

KONSERN- REGNSKAP 2005



Foto: Tor Erik Schrøder

Student- samskipnaden i Agder

(morselskap)

Studentenes Kulturhus AS

SiA Catering AS

(datterselskaper)

Styrets beretning for 2005 for Studentsamskipnaden i Agder (SiA)

Generelt.

SiA ledes av et styre på 10 medlemmer. Av disse velger Høgskolen i Agder 3, Studenttinget 5 og de ansatte 2. Styrets funksjonstid er fra 1.januar til 31.desember. I 2005 hadde styret denne sammensetning:

Trygve Bjerkås, Arnt Gunnar Hårstad, Jørgen Skauge, Harald Næser, Guri Tobro, Sigrid Aarland Nyhus, Jannike Kittelsen, Merete Elnan, Roger Flister, Haakon G. Eriksen. Varamedlem Arild Hovda møtte i Eriksens sted i første halvår.

Arnt Gunnar Hårstad var styrets leder. Daglig leder er adm.direktør Steinar Finseth. Styret hadde 6 møter i 2005 og 2 styreseminar. Revisor var statsautorisert revisor Olav Flateland.

Arten av virksomhet.

Formålet er hjemlet i lov om studentsamskipnader av 28.juni 1996. Etter denne er SiAs oppgave å ta seg av interesser som knytter seg til studentenes velferdsbehov ved det enkelte lærested.

Studenttall

I henhold til lov om studentsamskipnader skal alle institusjoner som omfattes av universitets- og høyskoleloven og privathøyskoleloven være tilknyttet en studentsamskipnad. Departementet avgjør hvilken studentsamskipnad den enkelte institusjon skal være tilknyttet. Ved utgangen av 2005 var 8.724 studenter knyttet til SiA, hvorav 7.947 ved Høgskolen i Agder, 179 ved Gimlekollen Mediesenter, 340 ved BI-Agder, 170 ved Ansgar Teologiske Høgskole, 73 ved Folkeuniversitetet Agder og 15 ved Den Sosialpedagogiske Høgskolen. Gjennomsnittlig studenttall vår-høst var 8.573 i 2005 (8.636 i 2004). Budsjettert snitt i 2005 var 8.245 studenter.

Virksomhetsområder.

SiAs hovedkontor er i Kristiansand og SiA har avdelinger i Arendal og Grimstad.

Velferdsområdene kantine, bolig, barnehage, idrettsanlegg, helsetjeneste, studiestartfestivaler og økonomisk støtte til studentenes egne organisasjoner drives i egen regi. Kulturhus for studenter er organisert i Studentenes Kulturhus AS. Merverdiavgiftspliktig omsetning idrettsanlegg og kantiner er organisert i SiA-Catering AS. Begge aksjeselskapene er heleide av SiA og inngår i konsernregnskapet. Bokhandeldrift er organisert som stiftelse, som ledes av eget styre og avlegger eget regnskap og styreberetning. Stiftelsens styre består av 5 medlemmer hvorav SiA velger 3.

Arbeidsmiljø.

En anser det indre arbeidsmiljø for godt. SiA har et godt motivert personale, og det er et godt klima mellom administrasjon, styre og ansatte. Samarbeidet med høyskolene fungerer svært bra. Det er verdifullt for det helhetlige læringsmiljø at høyskolen velger inn nøkkelpersoner fra ledelsen og fra instituttene til våre styrende organer. Forholdet til studentene er meget bra. Studentenes egeninnsats er en betydelig ressurs for virksomheten.

Sykefravær.

Sykefraværet i 2005 var 7,2% hvorav 5,2% var langtidsfravær. Tilsvarende tall for 2004 var 7,9% og 6,1%. Det har ikke vært skader eller ulykker av alvorlig art.

Ytre Miljø.

Virksomheten forurensrer ikke det ytre miljø.

Likestilling.

Konsernets fast ansatte bestod av 71 kvinner og 32 menn. Styret for bedriften bestod av 4 kvinner og 6 menn. I ledelsen for bedriften (toppleidelse og driftsledelse) var det i alt 8 kvinner og 8 menn. I bedriftens toppleidelse var det 1 kvinne og 5 menn.

Styret nedsatte et likestillingsutvalg i 2005. Utvalget har i sin innstilling kartlagt den faktiske tilstand innen utvalgte områder og foreslått tiltak for å styrke likestillingen i bedriften. Det skal arbeides videre med dette i 2006. I februar 2006 ble SiAs barnehage Hokus Pokus tildelt Agderrådets likestillingspris.

Tilbud og oppgaver.

Det er en sentral oppgave for SiA å sikre en infrastruktur i høyskolemiljøet for at studentene kan benytte mest mulig av sin tid til faglig virksomhet og sosial kontakt. Dette kan best gjøres ved å utvikle primærfunksjoner som boliger, kafeer, barnehager, kulturhus, bokhandel, m.m. i gangavstand fra høyskolens virksomhetssteder. Den økte kontakt, faglig og sosialt, vil bidra til bedre studiemiljø og en mer effektiv gjennomføring av studiene. Dette er et sentralt mål ved de studiefinansielle ordninger og studentsamskipnadens rolle ligger nettopp her.

I tillegg til de nevnte primærfunksjonene er det lagt ned betydelig innsats også innen andre områder: formidling av private boliger, ulykkesforsikring, lege-og psykologtjeneste, fadderordninger, studiestartfestival og div. sekretariatsfunksjoner. Det ytes også betydelige tilskudd til studentsosiale lag og foreninger, bl.a. idrettslag, kor og orkestre, studentaviser og radioer, kristelige lag, linjeforeninger og studentråd, fotoklubb, dykkerklubb. I Grimstad leies 15 timer pr.uke i Grimstadhallen . I Kristiansand er det bygget ut et stort idrettsanlegg på Gimlemoen. For å utnytte ledig kapasitet innen boligdriften, drives det ferieleiligheter om sommeren. Denne delen av virksomheten retter seg mot turistmarkedet.

Økonomi.

Studentsamskipnaden og stiftelsene har i hovedsak disse inntektskilder:

- semesteravgift
- statstilskudd
- egne driftsinntekter

Egne driftsinntekter utgjør rundt 80-90% av inntektsgrunnlaget. Dette er i hovedsak husleieinntekter, salg i kantiner, bokhandel, kulturhus, idrettsanlegg og barnehager.

Semesteravgiften i 2005 var kr.375,-.

I henhold til samarbeidsavtale med HiA disponerer SiA og stiftelsen Sørbok 5.479 m2 brutto i høgskolens lokaler. Avtalen omfatter vederlagsfri disponering av lokaler til bokhandel, kantine,

SiAs kontorer, driftstilskudd til investeringer og vedlikehold i kantine, samt driftstilskudd til kulturhuset Østria. Verdien av fristasjonavtalen er beregnet til kr.9.916.647,- i 2005.

Utvikling i resultat og stilling.

Resultatet for SiA var 2.9 mill. kroner mot 4.1 mill. kroner året før. Konsernregnskapet viser et overskudd på 2.4 mill. kroner. Året før var overskuddet på 3.7 mill. kroner inklusive gevinst fra salg av eiendommen Lømslandsvei 7 i Kristiansand.

Utdanningsdepartementet påla i 2005 studentsamskipnadene å omklassifisere statstilskudd til studentboliger fra egenkapital til langsiktig gjeld/langsiktig forpliktelse. Omklassifiseringen ble gjennomført forrige regnskapsår. Tilskuddene skal inntektsføres over forventet økonomisk levetid og den langsiktige forpliktelsen skal nedskrives tilsvarende. Ved eventuell avhending av boligeiendommer det er mottatt statstilskudd til skal tilskuddet betales tilbake i sin helhet. Da eiendommen Luftsloppet i Grimstad ble bygget på slutten av 90-tallet mottok vi tilskudd på nærmere 7,4 mill. kroner fra Høgskolen i Agder, Aust-Agder Fylkeskommune, Grimstad Kommune og studentenes eget fond til kulturhusdrift. Den samlede investeringen beløp seg til 13.1 mill. kroner og SiA dekket differensen mellom investering og tilskudd. Eiendommene har senere vært gjenstand for avskrivninger på alminnelig måte etter bruttometoden. Etter vedtak i HiAs styre om å etablere nytt kampus i Teknologiparken i Grimstad skal vi avhende eiendommen etter særskilt avtale med Ugland Eiendom AS. Vi har derfor funnet det riktig å omgruppere føringen av tilskuddene og ført disse mot anleggsmidler (nettoføring) i 2005.

Bokførte avskrivninger i 2005 var 11,4 mill. kroner. Periodisk vedlikehold er utført med 3.5 mill. kroner og vedlikeholdsfondet er styrket med 1.2 mill. kroner. Pantelån er nedbetalt med 6.2 mill. kroner. Likviditeten er betydelig styrket i året som gikk og arbeidskapitalen har økt fra 19.3 til 35.7 mill. kroner. I dette tallet ligger også gave fra stiftelsen Sørbok på 8 mill. kroner. Gaven er målrettet til kulturformål og bokført i balansen som forpliktelse. I 2006 skal vi etablere retningslinjer for disponering av midlene.

Fortsatt drift.

Styret vurderer forutsetningene for videre drift som gode. Styret mener på dette grunnlag at forutsetningen om fortsatt drift kan legges til grunn for regnskapet.

Markedsrisiko, kreditrisiko og likviditetsrisiko.

Selskapet har 53.4 mill. kroner innestående i bank pr.31.12.05. Av innlån er i alt 92.6 mill. kroner sikret med fastrenteavtale hvor bindingstiden utløper våren 2008. Studenttallet er stabilt og søkningen til de høgskolene vi betjener er god. Markeds-, kredit- og likviditetsrisiko vurderes som liten.

Fremover.

Den økende konkurransen om studenter stiller stadig høyere krav til kvalitet og bredde i det velferdstilbudet vi tilbyr studentene. For å få det til må vi kontinuerlig anstrenge oss for å levere høyere kvalitet til lavere kostnad. Da frigjøres resurser som kan settes inn i nye tiltak for å skape trygghet og trivsel i livet rundt studiene, slik at studentene får et best mulig utgangspunkt for å gjøre det bra. Fremtidige søkere til våre høgskoler må ha lyst til å oppholde seg hos oss. Sørlandet må derfor ha ry på seg for å være et attraktivt sted å oppholde seg i studietiden.

Endringene i organisasjons- og ledelsesstruktur som ble gjennomført i 2005 vil gi høyere kvalitet til lavere kostnad fremover. I 2006 vil vi arbeide aktivt med ytterligere tiltak som skal virke i samme retning. Det er viktig at vi får dette til - oppgavene i tiden fremover er betydelige.

Høgskolen i Agder sitt vedtak om å samlokalisere all aktivitet i Aust Agder til nytt kampus i teknologiparken i Grimstad, gir oss store muligheter til å realisere våre mål. Konsentrasjonen av funksjoner og utsiktene til høyere studenttall på ett sted vil gi økonomiske stordriftfordeler, som må utnyttes til å styrke studiedestinasjonens attraktivitet. Høgskolens vedtak er betinget av Kunnskapsdepartementets godkjenning, noe vi regner med vil foreligge i nær framtid.

Som ledd i arbeidet med å planlegge nytt kampus i Grimstad har SiA inngått intensjonsavtale med Ugland Eiendom AS om kjøp av hybelhus i teknologiparken. Eiendommene her omfatter i alt 12.600 kvm. brutto fordelt på 5 blokker. Avtalt kjøpesum nær 19 mill. kroner gir rom for et omfattende rehabiliteringsarbeid, som vil gi ca.300 attraktive studentboliger når det nye kampus skal åpnes i 2009. Rehabiliteringskostnadene er beregnet til rundt 60-70 mill. kroner. For øvrig skal vi inngå et nært samarbeid med Høgskolen i Agder og Ugland Eiendom AS i planleggingen av det nye kampus. Våre erfaringer fra planlegging og drift av Gimlemoen i Kristiansand vil bli verdifulle i dette arbeidet.

I Kristiansand øker behovet for studentboliger fremover. Vi regner med å igangsette siste byggetrinn av Gimle Studentby i løpet av de nærmeste 2 årene. Dette omfatter ca.120-130 studentboliger, men vil ikke være tilstrekkelig til å møte fremtidige behov. Kristiansand er en raskt voksende by og konkurransen om boliger i utleiemarkedet øker. Vi vil derfor arbeide aktivt fremover for å sikre tilgang til egnede tomter for fremtidig utbygging. Det er svært viktig å skaffe tomter som kan gi rullestolsbrukere tilfredsstillende adkomst til sine boliger.


På boligsiden er det for øvrig viktig å holde sterkt fokus på et godt vedlikehold av eksisterende eiendomsmasse. Vedlikeholdsprogrammet for perioden 2004-2009 skal, med årlige justeringer, følges opp etter vedtatt plan. Dette innebærer at alle boligeiendommer er godt vedlikeholdt og oppgradert når behovene på idrettsanlegget melder seg om få år.


I samarbeid med Studenttinget i Agder skal vi i år evaluere studenthelsetjenesten. Dagens ordning har fungert godt gjennom mange år og den har sikret studenter tilgang på lege. Når fastlegeordningen synes å fungere etter sin hensikt er det imidlertid grunn til å vurdere om vår resursbruk på området er hensiktsmessig, eller om ressursene bør styres inn mot andre helse- og sosialtjenester. Studenttinget har nedsatt en arbeidsgruppe som skal fremme forslag til eventuelle endringer i tjenesten.


Kultursatsingen skal styrkes fremover. Tilskuddsordninger, Studiestartfestivalene og Kultopia skal føres videre. I tillegg åpnes nye muligheter som følge av gaven fra Sørbok på 8 mill. kroner. Studietiden skal være en minnerik opplevelsestid, hvor faglige, kulturelle og sosiale opplevelser skal gå "hånd i hånd". Vår innsats på kultursiden er betydelig i dag og det er behov for å skape en mer helhetlig organisering av området. Dette vil gi en bedre synliggjøring av innsats og resultater på området, noe som igjen vil gi et bedre utgangspunkt for riktige prioriteringer i framtid.


God drift er en grunnleggende betingelse for å komme videre. For å få til god drift er det avgjørende at vi har et engasjert, topp motivert og entusiastisk personale. Vi vil derfor fortsette med å satse på personalutvikling og å styrke linjen i organisasjonen. Styret vil samtidig benytte anledningen til å takke personalet for en fremragende innsats i året som gikk.


Kristiansand 27.mars 2006
Styret for Studentsamskipnaden i Agder


Kristoffer Aamot


Julie Nilsen


Linn A. Thoresen


Wenche Haugen


Nils Nilsen

Styreleder


Sigurd Assev


Trygve Bjerkås


Merete Elnan


Sigrid A. Nyhus


Jannike Kittelsen

RESULTATREGNSKAP

STUDENTSAMSKIPNADEN I AGDER			KONSERNET	
2005	2004		2005	2004
38 108 628	35 191 406	Salgsinntekter	47 545 282	45 343 437
35 900 180	36 458 772	Leieinntekter	36 013 328	36 570 722
17 093 135	14 367 604	Offentlige tilskudd	17 318 598	14 615 921
1 813 044	1 813 049	Inntektsføring av statstilskudd	1 813 044	1 813 049
6 429 985	6 058 665	Semesteravgift	6 429 985	6 058 665
4 132 987	6 905 216	Andre driftsinntekter	5 555 470	8 554 858
103 477 959	100 794 712	Sum inntekter	114 675 707	112 956 652
7 921 532	7 371 773	Vareforbruk	12 081 545	12 245 798
43 205 792	34 071 772	Personalkostnader	46 980 425	37 974 236
0	0	Administrasjonsbidrag	0	0
0	0	Intern leie	0	0
13 187 783	13 227 786	Lokalkostnader	13 855 481	13 851 184
14 827 322	17 080 435	Andre driftskostnader	17 850 664	20 236 794
3 925 674	4 336 504	Sosiale og kulturelle tiltak	3 925 674	4 336 504
11 334 080	13 488 811	Avskrivninger	11 400 496	13 560 347
78 737	195 359	Tap på krav	84 377	206 191
94 480 920	89 772 441	Sum driftskostnader	106 178 662	102 411 054
8 997 039	11 022 271	Driftsresultat	8 497 045	10 545 598
495 204	309 641	Finansinntekter	496 673	310 799
6 611 913	7 173 375	Finanskostnader	6 611 913	7 173 375
-6 116 709	-6 863 734	Resultat av finansposter	-6 115 240	-6 862 576
2 880 330	4 158 537	Resultat før skatt	2 381 805	3 683 022
0	0	Skattekostnad	-44 968	0
2 880 330	4 158 537	Resultat før ekstraord. poster	2 336 837	3 683 022
0	0	Ekstraordinære kostnader	0	0
0	0	Resultat av ekstraord. poster	0	0
2 880 330	4 158 537	Årsresultat	2 336 837	3 683 022
Disponering av resultatet:				
	780 000	Til barnehageformål		
2 880 330	3 378 537	Overføres til fri egenkapital		

RESULTATREGNSKAP

STUDENTSAMSKIPNADEN I AGDER			KONSERNET		
Regnskap	Budsjett		Noter	Regnskap	Budsjett
38 108 628	41 140 690	Salgsinntekter		47 545 282	45 130 690
35 900 180	36 507 547	Leieinntekter		36 013 328	36 562 547
17 093 135	15 475 624	Offentlige tilskudd	1	17 318 598	15 700 624
1 813 044	0	Inntektsføring av statstilskudd	7	1 813 044	0
6 429 985	6 183 750	Semesteravgift	2	6 429 985	6 183 750
4 132 987	3 329 500	Andre driftsinntekter		5 555 470	3 522 500
103 477 959	102 637 111	Sum inntekter		114 675 707	107 100 111
7 921 532	8 523 300	Vareforbruk		12 081 545	10 518 300
43 205 792	38 273 421	Personalkostnader	14	46 980 425	39 541 492
0	-2	Administrasjonsbidrag		0	-2
0	5	Intern leie		0	5
13 187 783	14 212 000	Lokalkostnader		13 855 481	14 585 996
14 827 322	16 786 568	Andre driftskostnader		17 850 664	17 786 864
3 925 674	4 961 588	Sosiale og kulturelle tiltak	3	3 925 674	4 961 588
11 334 080	9 698 220	Avskrivninger	6	11 400 496	9 698 220
78 737	0	Tap på krav		84 377	
94 480 920	92 455 100	Sum driftskostnader		106 178 662	97 092 463
8 997 039	10 182 011	Driftsresultat		8 497 045	10 007 648
495 204	150 000	Finansinntekter		496 673	150 000
6 611 913	7 447 200	Finanskostnader	9	6 611 913	7 447 200
-6 116 709	-7 297 200	Resultat av finansposter		-6 115 240	-7 297 200
2 880 330	2 884 811	Resultat før skatt		2 381 805	2 710 448
0	0	Skattekostnad	15	-44 968	0
2 880 330	2 884 811	Resultat før ekstraord. poster		2 336 837	2 710 448
0	0	Ekstraordinære kostnader		0	0
0	0	Resultat av ekstraord. poster		0	0
2 880 330	2 884 811	Årsresultat		2 336 837	2 710 448
Disponering av resultatet:					
	780 000	Til barnehageformål			
2 880 330	2 104 811	Overføres til fri egenkapital			

BALANSE

STUDENTSAMSKIPNADEN I AGDER			KONSERNET	
2005	2004	Noter	2005	2004
EIENDELER				
0	0		0	44 968
326 285 343	340 901 191	6	326 285 343	340 901 191
43 650	25 000	6	43 650	25 000
18 008 617	19 939 405	6	18 515 820	20 183 235
110 000	110 000	6	0	0
0	1	6,11	0	1
344 447 610	360 975 597		344 844 813	361 154 395
Sum anleggsmidler				
357 874	447 067	8	478 170	561 017
147 371	200 364		826 743	707 492
6 205 525	4 266 975		1 264 464	2 897 772
50 870 387	33 773 273	5	53 434 127	34 964 266
57 581 158	38 687 679		56 003 504	39 130 546
Sum omløpsmidler				
402 028 768	399 663 277		400 848 318	400 284 942
Sum eiendeler				
EGENKAPITAL OG GJELD				
<i>Innskutt egenkapital</i>				
0	15 000 000	12	0	15 000 000
7 000 000	14 406 391	12	7 000 000	14 406 391
<i>Opptjent egenkapital</i>				
250 000	250 000	12	250 000	250 000
81 917 688	81 917 688	12	81 917 688	81 917 688
6 500 000	6 500 000	12	6 500 000	6 500 000
26 809 844	23 929 514	12	25 106 937	22 770 100
122 477 532	142 003 593		120 774 625	140 844 179
Sum egenkapital				
<i>Avsetning for forpliktelser</i>				
20 647 826	19 432 990	13	20 647 826	19 432 990
78 352 415	80 165 459	7	78 352 415	80 165 459
15 000 000	0		15 000 000	0
342 362	80 793	4	342 362	80 793
600 074	527 675	4	600 074	527 675
8 000 000	0		8 000 000	0
454 418	306 996	3	454 418	306 996
198 521	279 937		198 521	279 937
3 748 652	1 035 894		3 748 652	1 035 894
<i>Annen langsiktig gjeld</i>				
130 825 688	136 976 295	9,10	130 825 688	136 976 295
600 000	750 000		600 000	750 000
258 769 956	239 556 040		258 769 956	239 556 040
Sum langsiktig gjeld				
3 930 137	3 468 538		3 911 175	3 460 452
2 895 286	2 664 206		3 100 428	2 878 675
13 955 856	11 970 900		14 292 134	13 545 597
20 781 280	18 103 644		21 303 737	19 884 723
Sum kortsiktig gjeld				
402 028 768	399 663 277		400 848 318	400 284 942
Sum egenkapital og gjeld				


 Kristoffer Aamot
 Styrets leder

Kristiansand, 27.03.2006



 Wenche Haugen


 Trygve Bjerkås


 Merete Elnan


 Linn A. Thoresen


 Sigrid Aarland Nyhus


 Sigurd Assev


 Julie Nilssen


 Jannike Kittelsen


 Nils Nilssen

Steinar Finseth
 Adm.dir.

KONTANTSTRØMANALYSE

STUDENTSAMSKIPNADEN I AGDER			KONSERNET	
2005	2004		2005	2004
		<i>Kontantstrøm fra drift</i>		
2 880 330	4 158 537	Resultat	2 336 837	3 683 022
-	-	Skattekostnad	44 968	-
-150 000	-150 000	Inntektsføring av forsk.bet. leie fra Sør Bok	-150 000	-150 000
-1 813 044	-1 813 049	Inntektsføring av statstilskudd	-1 813 044	-1 813 049
1 214 835	168 221	Forskjell mellom kostn.ført og utført vedlikehold	1 214 835	168 221
333 968	66 712	Endring i fremtidige pensjonsforpliktelser	333 968	66 712
-81 416	-20 063	Endring i avsetn. til pers.utvikling	-81 416	-20 063
147 422	181 996	Endring i avsetn. til inv.fond studentorg.	147 422	181 996
8 000 000	-	Etablering av Kulturfond	8 000 000	
2 712 758	-144 106	Endring i andre avsetn. for forpliktelser	2 712 758	-144 106
11 334 080	13 488 811	Ordinære avskrivninger	11 400 496	13 560 347
-	2 120 397	Kostnadsført restverdi solgte anleggsmidler	-	2 120 397
-319 939	-235 019	Inntektsføring av tilskudd	-349 939	-265 019
89 193	-168 942	Endring i varelager	82 847	-182 341
52 993	-313 027	Endring i kundefordringer	-119 251	-384 921
-1 938 550	-1 670 671	Endring i andre kortsiktige fordringer	1 633 307	-2 349 795
461 599	-3 042 998	Endring i leverandørgjeld	450 723	-3 203 367
231 081	184 205	Endring i skattetrekk og offentlige avgifter	221 754	244 150
1 984 956	246 456	Endring i annen kortsiktig gjeld	746 537	1 632 099
25 140 266	13 057 460	Netto kontantstrøm fra drift	26 812 802	13 144 283
		<i>Kontantstrøm fra investeringer</i>		
-801 566	-275 280	Investert i Spicheren	-801 566	-275 280
-291 963	-186 663	Investert i barnehagene	-291 963	-186 663
-627 514	-8 975 031	Investert i SiA-Bolig	-627 514	-8 975 031
-	-	Investert i Østsia	-449 789	-153 483
-59 584	-26 800	Investert på Luftsloppet	-59 584	-26 800
	-119 210	Investert i Gimlemoen 32	-	-119 210
	-247 804	Investert i bredbånd til boligene	-	-247 804
-863 329	-816 829	Fristasjonsinvesteringer i studentkaféene	-863 329	-816 829
-55 393	-499 682	Investert i transportmidler	-55 393	-499 682
-18 650	-8 083	Andre investeringer	-18 650	-8 083
-2 717 999	-11 155 381	Netto kontantstrøm fra investeringer	-3 167 788	-11 308 865
		<i>Kontantstrøm fra finansiering</i>		
-6 150 607	-25 192 529	Netto endring i pantelån	-6 150 607	-25 192 529
-	8 664 004	Tilskudd fra UFD til boligbygging	-	8 664 004
-	-1 999 385	Tilbakebet. av UFD-tilskudd	-	-1 999 385
825 454	817 418	Fristasjonstilskudd fra HiA	825 454	817 418
-	-	Investeringstilskudd fra HiA	150 000	-
-	696 825	Annen kontantstrøm fra finansiering	-	696 825
-5 325 153	-17 013 669	Netto kontantstrøm fra finansiering	-5 175 153	-17 013 669
17 097 114	-15 111 590	Netto endring av likvider gjennom året	18 469 861	-15 178 250
33 773 273	48 884 863	Likviditetsbeholdning pr. 01.01.	34 964 266	50 142 516
50 870 387	33 773 273	Likviditetsbeholdning pr. 31.12.	53 434 127	34 964 266

NOTER TIL REGNSKAPET

REGNSKAPSPRINSIPPER

Årsregnskapet er satt opp i samsvar med regnskapslovens bestemmelser (Lov om årsregnskap m.v. av 17.07.98 nr. 53) og god regnskapsskikk.

Konsolideringsprinsipper

Konsernregnskapet omfatter morselskapet Studentsamskipnaden i Agder og datterselskapene SiA Catering AS og Studentenes Kulturhus AS. Transaksjoner og mellomværende mellom selskapene i konsernet er eliminert.

Inntektsføring

Inntektsføring av barnehageplasser, husleie og kredittsalg skjer på realisasjonsstidspunktet.

Hovedregel for vurdering og klassifisering av eiendeler og gjeld

Eiendeler bestemt til varig eie eller bruk er klassifisert som anleggsmidler. Andre eiendeler er klassifisert som omløpsmidler. Fordringer som skal tilbakebetales innen et år fra etableringstidspunktet er klassifisert som omløpsmidler. Tilsvarende kriterier er lagt til grunn ved klassifisering av kortsiktig og langsiktig gjeld.

Anleggsmidler

Anleggsmidler er vurdert til anskaffelseskost fratrukket avskrivninger. Anleggsmidlene avskrives lineært over antatt økonomisk levetid. Anlegg under utførelse avskrives først fra det tidspunkt de er ferdigstilt.

Omløpsmidler

Varelager er vurdert til kostpris. Fordringer er oppført til pålydende.

Langsiktig gjeld

Neste års avdrag på pantelån er ført opp under kortsiktig gjeld med 2,3 mill. kroner

NOTE 1 OFFENTLIGE TILSKUDD

	SiA		KONSERN	
	2005	2004	2005	2004
Statlig driftstilskudd til studentsamskipnaden	1 903 000	1 836 000	1 903 000	1 720 773
Tilskudd fra UFD til drift av studentbarnehager	918 000	1 702 456	918 000	2 002 525
Tilskudd fra BFD til drift av barnehage	10 498 227	10 829 148	10 498 227	8 254 902
Andre tilskudd	3 773 908	-	3 999 371	294 163
SUM ORDINÆRE DRIFTSTILSKUDD	17 093 135	14 367 604	17 318 598	12 272 362
Tilskudd til studentboliger fra UFD	-	8 664 004	-	4 202 961
Tilskudd til idrettsbygg fra KD	-	-	-	-
Tilbakebetaling av statstilsk. til studentboliger	-	-1 999 385	-	-924 500
SUM OFFENTLIGE TILSKI SUM OFFENTLIGE TILSKUDD	17 093 135	21 032 223	17 318 598	15 550 823

Ordinære driftstilskudd inntektsføres i resultatregnskapet.

Andre tilskudd består av kommunale barnehagetilskudd og tilskudd til Kultopia fra Cultiva (kr. 800.000) og Kristiansand kommune (kr. 150.000), samt tilskudd til Østria fra HIA (kr. 220.463) og Norsk Rockforbund (kr. 5.000).

Tilskudd til studentboliger oppføres i balansen som langsiktig forpliktelse. Dette er tilskudd som må tilbakebetales dersom byggenes selges eller dersom prosjektene ikke gjennomføres. Tilskuddene inntektsføres over byggenes økonomiske levetid (jfr. note 7).

Spillemidler mottatt i forbindelse med bygging av Spichenen treningscenter (kr. 15.000.000) er reklassifisert fra egenkapital til langsiktig forpliktelse.

I henhold til avtale om fristasjon disponerer SiA og stiftelsen Sørbok 5.479 m2 brutto i lokalene til Høgskolen i Agder. Fristasjonavtalen omfatter vederlagsfri disponering av lokaler til bokhandel, kantine, SiAs kontorer, driftstilskudd til investeringer og vedlikehold i kantine, samt driftstilskudd til kulturhuset Østria. Verdien av fristasjonavtalen er beregnet til kr. 9.916.647,- i 2005.

NOTE 2 SEMESTERAVGIFT

HØYSKOLE	Innbetalt semesteravgift			Innbetalt semesteravgift		
	Våren 2005	Høsten 2005	Totalt 2005	Våren 2004	Høsten 2004	Totalt 2004
Høgskolen i Agder	2 901 750	2 980 125	5 881 875	2 509 202	3 040 723	5 549 925
Gimlekollen Mediahøgskole	70 125	67 125	137 250	61 425	69 375	130 800
Folkeuniversitetet	54 750	27 375	82 125	43 550	98 650	142 200
BI Agder	70 500	127 360	197 860	65 840	70 500	136 340
Ansgar Teologiske Høgskole	51 750	63 750	115 500	40 950	58 450	99 400
Den Sosialpedagogiske Høgskolen	9 750	5 625	15 375	-	-	-
SUM	3 158 625	3 271 360	6 429 985	2 720 967	3 337 698	6 058 665
Semesteravgift	375	375	Gj.snitt	325	375	Gj.snitt
Antall studenter	8 423	8 724	8 573	8 372	8 901	8 636

HIA-studentene er medlem i Studentenes Landsforbund (SiL). Medlemskontingenten i SiL er kr. 50,- pr. student pr. semester og tas inn over semesteravgiften. For de skolene som ikke er medlem i SiL blir denne kontingenten tilbakeført til studentrådet ved den aktuelle skole (jfr. note 3).

NOTE 3 STUDENTSOSIALE TILTAK

TILSKUDD	2005			2004		
	Vest	Øst	SUM	Vest	Øst	SUM
Legeordning	505 351	87 702	593 053	495 475	101 456	596 931
Psykolog	216 898	-	216 898	146 774	-	146 774
Direkte tilskudd	807 734	245 737	1 053 471	845 298	235 525	1 080 823
Avsatt til investeringsfond	369 242	123 081	492 323	233 383	77 794	311 177
Leie av lokaler	26 380	192 989	219 369	26 380	130 918	157 298
Studentforsikring	-	-	-	39 380	13 127	52 506
Studentprest	80 100	26 700	106 800	31 249	10 416	41 665
Internasjonalt kontor	-	-	-	30 000	-	30 000
Studiestart	-	-	-	365 817	156 779	522 595
Kultopia ("Hair")	-	-	-	919 099	-	919 099
Kontingent til Studentenes Landsforbund	588 450	196 150	784 600	291 413	97 138	388 550
Tilbakeført sem.avg. til studentrådene	62 581	-	62 581	30 650	-	30 650
Annet	297 434	99 145	396 579	43 827	14 609	58 436
SUM	2 954 170	971 503	3 925 674	3 498 743	837 761	4 336 504

I regnskapet for 2005 er Studiestart og Kultopia ført som egne prosjekter. De vil derfor ikke fremkomme med beløp i dette oppsettet. SiA bidro i 2005 med ca. kr. 450.000 til Studiestartfestivalen og ca. kr. 585.000 til Kultopia.

NOTE 4

SPESIFIKASJON AV FREMTIDIGE PENSJONSFORPLIKTELSE

Pensjoner og pensjonsforpliktelser behandles regnskapsmessig som en ytelsesplan i henhold til norsk regnskapsstandard (NRS) for pensjonskostnader.

Selskapets pensjonsordning omfatter 90 personer, hvorav 86 er yrkesaktive og 4 er pensjonister. Fremtidige pensjonsytelser er avhengige av antall opptjeningsår, lønnsnivå og størrelsen på ytelsene gjennom folketrygden. Pensjonsforpliktelsene er dekket gjennom Vital Forsikring ASA.

Standard aktuarmessige forutsetninger er lagt til grunn for beregningene:

	2005	2004
- Diskonteringsrente	5,0 %	6,0 %
- Forventet avkastning	6,0 %	7,0 %
- Lønnsregulering	3,3 %	3,3 %
- G-regulering	2,5 %	2,5 %
- Pensjonsregulering	2,5 %	2,5 %
- Arbeidsgiveravgift	14,1 %	14,1 %
- Frivillig avgang ansatte under 40 år	2,0 %	2,0 %
- Frivillig avgang ansatte over 40 år	0,0 %	0,0 %

KOLLEKTIV PENSJON

Endring i pensjonsforpliktelsen er regnskapsført i resultatregnskapet.

ÅRETS PENSJONSKOSTNAD	SIA / KONSERN	
	2005	2004
Nåverdi av årets pensjonsopptjening	1 605 750	1 010 607
Rentekostnad av påløpt pensjonsforpliktelse	629 176	509 062
Forventet avkastning på pensjonsmidler	-481 969	-462 364
Amortisering	200 976	73 463
Administrasjonskostnader	58 592	53 565
Netto pensjonskostnad	2 012 525	1 184 333
PENSJONSORDNINGENS FINANSIELLE STILLING		
	2005	2004
Påløpt pensjonsforpliktelse	9 887 671	6 807 189
Verdi av forventet lønnsvekst	4 890 068	3 158 807
<i>Påløpt pensjonsforpliktelse inkl. lønnsvekst</i>	<i>14 777 739</i>	<i>9 965 996</i>
Verdi av pensjonsmidler	9 336 426	7 595 719
<i>Faktisk netto påløpt pensjonsforpliktelse</i>	<i>-5 441 313</i>	<i>-2 370 277</i>
Uamortisert estimatavvik	5 141 259	2 299 468
Netto pensjonsforpliktelse før arbeidsgiveravgift	300 054	70 809
Abeidsgiveravgift	42 308	9 984
Netto pensjonsforpliktelse	342 362	80 793

AVTALEFESTET PENSJON (AFP)

Det er forutsatt en uttakstilbøyelighet på 25%.

ÅRETS PENSJONSKOSTNAD	SIA / KONSERN	
	2005	2004
Nåverdi av årets pensjonsopptjening	63 452	41 701
Rentekostnad av påløpt pensjonsforpliktelse	-	20 057
Forventet avkastning på pensjonsmidler	-	-
Amortisering	-	-1 675
Netto pensjonskostnad	63 452	60 083
PENSJONSORDNINGENS FINANSIELLE STILLING		
	2005	2004
Påløpt pensjonsforpliktelse	387 818	276 099
Verdi av forventet lønnsvekst	167 492	119 936
<i>Påløpt pensjonsforpliktelse inkl. lønnsvekst</i>	<i>555 310</i>	<i>396 035</i>
Verdi av pensjonsmidler	-	-
<i>Faktisk netto påløpt pensjonsforpliktelse</i>	<i>-555 310</i>	<i>-396 035</i>
Uamortisert estimatavvik	29 391	-66 432
Netto pensjonsforpliktelse før arbeidsgiveravgift	525 919	462 467
Abeidsgiveravgift	74 155	65 208
Netto pensjonsforpliktelse	600 074	527 675

NOTE 5

KONTANTBEHOLDNING

	SIA		KONSERN	
	2005	2004	2005	2004
Kassebeholdning	128 224	121 334	236 454	224 408
Bankinnskudd driftskonti	49 336 268	30 477 907	51 769 523	31 527 987
Bankinnskudd skattetrekk	1 384 881	1 341 269	1 407 135	1 379 108
Bankinnskudd Gimle studentby	-	1 832 764	-	1 832 764
SUM	50 849 372	33 773 273	53 413 112	34 964 266

NOTE 6

VARIGE DRIFTSMIDLER

POST	SIA						SUM
	INVENTAR	TRANSPORT- MIDLER	TOMTER	BYGG	ANL. UNDER UTFØRELSE	AKSJER	
Ansk.kost pr. 01.01.	40 940 162	918 700	154 070	330 728 254	25 000	110 001	372 876 188
Oppskrivninger før 01.01.	-	-	-	64 483 688	-	-	64 483 688
Investeringsstilskudd pr. 01.01.05	-2 322 412	-	-	-	-	-	-2 322 412
Akk. ord. avskr. pr. 01.01.05	-19 401 627	-195 418	-	-54 464 821	-	-	-74 061 866
Herav akk. avskr. på oppskrivninger	-	-	-	-3 385 348	-	-	-3 385 348
Bokført verdi pr. 01.01.05	19 216 123	723 282	154 070	340 747 121	25 000	110 001	360 975 597
Tilgang i året	1 866 849	55 393	-	777 107	18 650	-	2 717 999
Avgang i året	-	-	-	-	-	-	-
Investeringsstilskudd i året	-825 454	-	-	-7 406 391	-	-	-8 231 845
Årets inntektsføring av inv.tilskudd	319 939	-	-	-	-	-	319 939
Årets ordinære avskrivninger	-3 183 859	-163 656	-	-7 986 564	-	-1	-11 334 080
BOKFØRT VERDI PR. 31.12.05	17 393 598	615 019	154 070	326 131 273	43 650	110 000	344 447 610
Gjennomsnittlig avskrivningssats	7,6 %	17,3 %	0,0 %	2,0 %	0,0 %	0,0 %	2,6 %

Avskrivning på bygg består av ordinære avskrivninger basert på byggenes anskaffelseskost, samt avskrivning av opp- og nedskrivninger av byggenes verdi. Årlige avskrivninger av opp- og nedskrivningene er angitt i tabellen under.

Investeringsstilskudd under "Bygg" i 2005 er en omgruppering av øremerkede tilskudd til bygging av Luftslottet. Tilskuddene, som tidligere var klassifisert som egenkapital, er av forsiktighetshensyn nå nettoført mot anleggsmiddelet.

KONSERNET

POST	SIA						SUM
	INVENTAR	TRANSPORT- MIDLER	TOMTER	BYGG	ANL. UNDER UTFØRELSE	AKSJER	
Ansk.kost pr. 01.01.	42 587 841	918 700	154 070	330 728 254	25 000	1	374 413 867
Oppskrivninger før 01.01.	-	-	-	64 483 688	-	-	64 483 688
Investeringsstilskudd pr. 01.01.05	-3 583 011	-	-	-	-	-	-3 583 011
Inntektsføring av investeringsstilskudd	219 996	-	-	-	-	-	-
Akk. ord. avskr. pr. 01.01.05	-19 764 873	-195 418	-	-54 464 821	-	-	-74 425 112
Herav akk. avskr. på oppskrivninger	-	-	-	-3 385 348	-	-	-3 385 348
Bokført verdi pr. 01.01.05	19 459 953	723 282	154 070	340 747 121	25 000	1	360 889 431
Tilgang i året	2 166 638	55 393	-	777 107	18 650	-	3 017 788
Avgang i året	-	-	-	-	-	-	-
Investeringsstilskudd i året	-825 454	-	-	-7 406 391	-	-	-8 231 845
Årets inntektsføring av inv.tilskudd	349 939	-	-	-	-	-	349 939
Årets ordinære avskrivninger	-3 250 275	-163 656	-	-7 986 564	-	-1	-11 400 496
BOKFØRT VERDI PR. 31.12.05	17 900 801	615 019	154 070	326 131 273	43 650	-	344 844 813
Gjennomsnittlig avskrivningssats	8,2 %	17,3 %	0,0 %	2,0 %	0,0 %	100,0 %	2,6 %

Avskrivning på bygg består av ordinære avskrivninger basert på byggenes anskaffelseskost, samt avskrivning av opp- og nedskrivninger av byggenes verdi. Avskrivningen av opp- og nedskrivningene er angitt i tabellen under.

BYGG	Konto	Avskr. sats	Oppskrevet/ Nedskrevet	Avskrivning av opp-/nedskr.
Kristian 4 des gt. 99-103	1101	3,9%	14 565 000	561 738
St. Olavsvei 41-43	1102	5,4%	10 223 500	552 200
Kongsgård Alle 7	1103	2,1%	3 825 800	81 911
Kongsgård Alle 9	1104	2,4%	2 877 000	68 930
Roligheden	1106	2,3%	3 790 000	87 949
Lømslandsvei 7	1107	1,4%	-933 987	-
Sersjanten	1109	2,5%	680 250	17 073
Fenriken	1110	2,8%	869 700	23 965
Majoren	1111	3,2%	1 033 700	33 308
Rekrutten	1112	1,5%	77 000	1 187
Kadetten (sum Gimlem.)	1113	2,5%	9 353 000	233 491
Groos	1114	2,5%	9 775 000	240 444
Grøm	1115	2,3%	5 861 000	133 162
Løvås 1	1116	1,6%	665 000	10 489
Løvås 2	1117	1,3%	-1 280 000	-16 000
Hauglandsheia	1118	2,4%	1 398 500	32 911
Elisabethstua Barnehage	1119	2,6%	2 032 900	52 819
SUM BYGG/ANLEGG			64 813 363	2 115 577

NOTE 7

INNTEKTSFØRING AV STATSTILSKUDD TIL BOLIGER

BYGG	GRUNNDATA					ÅR 2005			
	Første driftsår	Ferdig inntektsført år	Antall år	Opprinnelig statstilskudd	Årlig inntektsføring	Statstilskudd IB	Inntektsføring	Annen endring	Statstilskudd UB
BOLIG VEST									
Kristian IV's gate 101-103	1980	2041	61	5 500 000	90 164	3 245 902	-90 164		3 155 738
St Olavsvei 41-43	1975	2041	66	1 940 000	29 394	1 058 182	-29 394	0	1 028 788
Kongsgård Allè 7	1984	2036	52	5 400 000	103 846	3 219 231	-103 846	0	3 115 385
Kongsgård Allè 9	1983	2036	53	2 700 000	50 943	1 579 245	-50 943	0	1 528 302
Roligheden	1994	2045	51	17 600 000	345 098	13 803 922	-345 098	0	13 458 824
Lømslandsvei 7				1 999 385		0	0	0	0
Fritz Jensensgate				924 500		0	0	0	0
Marviksveien 53				390 000		0	0	0	0
Gimle studentby byggetrinn 1:	2004	2054	50	43 320 000	866 400	42 453 600	-866 399	0	41 587 201
Pasifisten	2004	2054	50	7 437 000	148 740	7 288 260	-148 740	0	7 139 522
Korporalen	2004	2054	50	5 170 200	103 404	5 066 796	-103 404	0	4 963 391
Brigaderen	2004	2054	50	3 658 800	73 176	3 585 624	-73 176	0	3 512 444
Gardisten	2004	2054	50	10 340 400	206 808	10 133 592	-206 808	0	9 926 791
Løytnanten	2004	2054	50	5 170 800	103 416	5 067 384	-103 416	0	4 963 967
Kapteinen	2004	2054	50	4 603 200	92 064	4 511 136	-92 064	0	4 419 070
Obersten	2004	2054	50	3 658 800	73 176	3 585 624	-73 176	0	3 512 454
Generalen	2004	2054	50	3 280 800	65 616	3 215 184	-65 616	0	3 149 564
									0
BOLIG ØST									0
Grøm	1969	2041	72	1 000 000	13 889	500 000	-13 889	0	486 111
Groos	1972	2043	71	1 500 000	21 127	802 817	-21 127	0	781 690
Løvås 1	1983	2053	70	5 200 000	74 286	3 565 714	-74 286	0	3 491 429
Løvås 2	1988	2065	77	4 700 000	61 039	3 662 338	-61 039	0	3 601 299
Hauglandsheia	1994	2045	51	8 000 000	156 863	6 274 510	-156 863	0	6 117 647
Sum				100 173 885	1 813 049	80 165 460	-1 813 045	0	78 352 414

Statstilskuddet til studentboliger er klassifisert som langsiktig gjeld/forpliktelse. Statstilskuddet inntektsføres lineært over det aktuelle byggets levetid. Dette i tråd med NRS 4 om Offentlige tilskudd. Inntektsføringen fremkommer i egen linje i resultatregnskapet. Kunnskapsdepartementet har pålagt Studentsamskipnader å følge denne regnskapspraksis. Kunnskapsdepartementet har imidlertid ikke vært villig til å redusere tilbakebetalingsplikt i samsvar med inntektsføringen. Det vil således være differanse mellom den tilbakebetalingsplikt som måtte oppstå ved salg av en eiendom og bokført forpliktelse i regnskapet.

NOTE 8 VARELAGER

KOSTNADSSTED	SIA		KONSERN	
	2005	2004	2005	2004
Studenkafé Vest	243 712	292 101	243 712	292 101
Studenkafé Øst	65 849	58 766	65 849	58 766
Spicheren treningssenter	48 313	96 200	48 313	96 200
Studentenes Kulturhus	-	-	120 296	113 950
SUM	357 874	447 067	478 170	561 017

NOTE 9 GJELD TIL KREDITTINSTITUSJONER

KOSTNADSSTED	SIA		KONSERN	
	2005	2004	2005	2004
Husbanklån	40 525 688	41 676 295	40 525 688	41 676 295
Sparebanken Pluss	92 600 000	97 600 000	92 600 000	97 600 000
Neste års avdrag	-2 300 000	-2 300 000	-2 300 000	-2 300 000
SUM	130 825 688	136 976 295	130 825 688	136 976 295

RENTER	SKYLDIG IB	BETALT 2005	SKYLDIG UB	KOSTNAD
Rentekostnad	1 248 859	6 623 250	1 237 522	6 611 913

NOTE 10 PANTSTILLELSER

Bokført verdi av selskapets gjeld til kredittinstitusjoner er sikret ved pant i eiendommer: kr. 133.125.688.

Bokført verdi av eiendommer som er stillet som sikkerhet for gjeld: kr. 235.769.4258

NOTE 11 AKSJER

Selskap	Ant. aksjer	Eierandel	Verdi	Ansk. kost
Datterselskaper:				
SIA Catering AS	100	100,00 %	110 000	110 000
Studentenes Kulturhus AS	100	100,00 %	0	0
Andre aksjer:				
Student Skandinavia AS	1 052 601	8,07 %	0	1 054 627
SUM			110 000	1 164 627

Aksjeposten i Student Skandinavia AS er nedskrevet til 0,- pga. at selskapet har opphørt.
Både SIA Catering AS og Studentenes Kulturhus AS er heleide datterselskaper av SIA.

NOTE 12 EGENKAPITAL

SIA							SUM
	Statstilskudd bygg	Bundne tilskudd	Vurderings- forskjeller	Overkursfond	Bundet egenkapital	Fri egenkapital	
Egenkap. 31.12.04	15 000 000	14 406 391	250 000	81 917 688	6 500 000	23 929 514	142 003 593
Omgruppering av tilskudd	-15 000 000	-7 406 391					-22 406 391
* Årets resultat						2 880 330	2 880 330
Egenkap. 30.12.05	-	7 000 000	250 000	81 917 688	6 500 000	26 809 844	122 477 532
KONSERNET							SUM
	Statstilskudd bygg	Bundne tilskudd	Vurderings- forskjeller	Overkursfond	Bundet egenkapital	Fri egenkapital	
Egenkap. 31.12.04	15 000 000	14 406 391	250 000	81 917 688	6 500 000	22 770 100	140 844 179
Omgruppering av tilskudd	-15 000 000	-7 406 391					-22 406 391
* Årets resultat						2 336 837	2 336 837
Egenkap. 30.12.05	-	7 000 000	250 000	81 917 688	6 500 000	25 106 937	120 774 624

"Statstilskudd bygg" er spillemidler til Spicheren treningssenter. Grunnet driftsforpliktelsene forbundet med tilskuddet er det omgruppert til "Langsiktig forpliktelse". Statstilskudd til bygging av studentboliger er klassifisert som langsiktig gjeld (jfr. note 7).

Øremerkede tilskudd til bygging av Luftslottet under "Bundne tilskudd" er av forsiktighetshensyn omgruppert og ført mot anleggsmiddelet (nettomethoden).

NOTE 13 VEDLIKEHOLDSFOND

Vedlikeholdskostnaden beregnes kalkulatorisk i forhold til byggets anskaffelseskostnad. Kostnaden vurderes individuelt fra bygg til bygg og vil ligge i størrelsen 1-3% av anskaffelseskostnad. Kostnaden indeksreguleres hvert år. Differansen mellom utført og kostnadsført vedlikehold går mot vedlikeholdsfondet.

	Fond IB	Kostnad 2005	Utført vedl.hold 2005	Til fond 2005	Fond UB
Bevegelser 2005	19 432 990	4 713 995	3 499 160	1 214 835	20 647 826

NOTE 14 PERSONALKOSTNADER, ANTALL ANSATTE OG GODTGJØRELSER**Personalkostnader**

	SIA		KONSERNET	
	2005	2004	2005	2004
Lønn	29 609 250	27 404 870	30 336 738	28 204 226
Avgiftspliktige honorarer	64 090	28 604	64 090	88 296
Bonus	908 681	905 600	908 681	905 600
Feriepenger	3 520 678	3 274 217	3 610 768	3 371 116
Styrehonorar	164 750	141 650	164 750	141 650
Annen oppgavepliktig ytelse	921 845	78 900	921 845	
Sluttvederlagsordningen	74 062	55 305	74 062	55 305
OU-fond	95 970	72 071	95 970	72 071
Arbeidsgiveravgift	5 142 108	4 641 087	5 265 936	4 777 744
Pensjonsforsikring	1 540 083	917 659	1 544 477	921 267
AFP-ordningen	374 490	250 005	374 490	250 005
Gruppelivsforsikring	892 171	673 782	909 365	687 088
Ulykkes-/yrkesskadeforsikring	198 499	154 200	202 189	159 666
Sivilarbeider	24 842	-	86 042	39 540
Refusjon vedr. arbeid	-7 320 078	-6 475 972	-4 790 338	-4 015 416
Personalutvikling	113 051	-	113 051	-
Kurs/konferanser	527 329	737 753	628 393	838 869
Annet	6 353 972	1 212 041	6 469 917	1 477 209
Sum personalkostnad	43 205 792	34 071 772	46 980 425	37 974 236

Hvert år settes det opp en beregning av hvor stor andel av SiAs totale personalkostnader som har gått med til avgiftspliktig produksjon i SIA Catering AS. I 2005 utgjorde dette kr. 2.536.322. I SIA er det bokført under "Refusjon vedr. arbeid". I konsernoppsettet er denne interne transaksjonen eliminert. I 2005 fremkommer det en relativt stor økning i samlede personalkostnader. Utover den vekst som skyldes volumøkning, alminnelig lønnsutvikling og pensjonskostnader, er det bokført omstillingskostnader som vil resultere i større kostnadsreduksjoner i tiden fremover.

Antall ansatte

Pr. 31.12.2005 var det 180 ansatte i SIA. Da er både de fast og midlertidig ansatte tatt med. Til sammen utgjorde dette 101 årsverk. I konsernet var det 182 ansatte som utgjorde 103 årsverk.

Ytelse til ledende personer**SIA:**

Styrehonorar er kostnadsført med kr. 164.750 i 2005.

Lønn til administrerende direktør utgjorde kr. 619.034, mens andel kollektiv pensjonsordning utgjorde kr. 12.249.

Det er inngått avtale med adm.dir. som gir adm.dir. mulighet for endret stilling internt i SIA eller fratredelse ved fylte 62 år.

Honorar til revisor er bokført med totalt kr. 96.991, herav utgjør kr. 79.621 revisjon og kr. 17.370 konsulentbistand.

KONSERN:

Revisjonshonorar er kostnadsført med kr. 104.569 og konsulenttjeneter med kr. 21.481.

NOTE 15 SKATT

Det er kun datterselskapene i konsernet som er skattepliktige.

Utsatt skattefordel i datterselskapene er ikke balanseført i hht. Norsk Regnskapsstandard 8, God regnskapsskikk for små foretak.

Til styret for

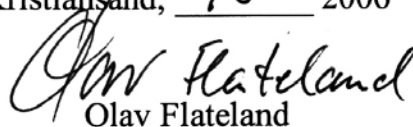
Studentsamskipnaden i Agder**REVISJONSBERETNING FOR 2005**

Vi har revidert årsregnskapet for **Studentsamskipnaden i Agder** for regnskapsåret 2005, som viser et overskudd på kr 2.880.330,- for morselskapet og et overskudd på kr. 2.336.837,- for konsernet. Vi har også revidert opplysningene i årsberetningen om årsregnskapet, forutsetningen om fortsatt drift. Årsregnskapet består av resultatregnskap, balanse, kontantstrømoppstilling, noteopplysninger og konsernregnskap. Regnskapslovens regler og god regnskapskikk i Norge er anvendt ved utarbeidelsen av regnskapet. Årsregnskapet og årsberetningen er avgitt av selskapets styre og daglig leder. Vår oppgave er å uttale oss om årsregnskapet og øvrige forhold i henhold til revisorlovens krav.

Vi har utført revisjonen i samsvar med lov, forskrift og god revisjonsskikk i Norge, herunder revisjonsstandarder vedtatt av Den norske Revisorforening. Revisjonsstandardene krever at vi planlegger og utfører revisjonen for å oppnå betryggende sikkerhet for at årsregnskapet ikke inneholder vesentlig feilinformasjon. Revisjon omfatter kontroll av utvalgte deler av materialet som underbygger informasjonen i årsregnskapet, vurdering av de benyttede regnskapsprinsipper og vesentlige regnskapsestimer, samt vurdering av innholdet i og presentasjonen av årsregnskapet. I den grad det følger av god revisjonsskikk, omfatter revisjon også en gjennomgåelse av selskapets formuesforvaltning og regnskaps- og intern kontroll-systemer. Vi mener at vår revisjon gir et forsvarlig grunnlag for vår uttalelse.

Vi mener at

- årsregnskapet er avgitt i samsvar med lov og forskrifter og gir et rettviseende bilde for selskapets og konsernets økonomiske stilling 31. desember 2005 og for resultatet og kontantstrømmene i regnskapsåret i overensstemmelse med god regnskapskikk i Norge
- ledelsen har oppfylt sin plikt til å sørge for ordentlig og oversiktlig registrering og dokumentasjon av regnskapsopplysninger i samsvar med lov og god bokføringskikk i Norge
- opplysningene i årsberetningen om årsregnskapet, forutsetningen om fortsatt drift er konsistente med årsregnskapet og er i samsvar med lov og forskrifter.

Kristiansand, 27/3 2006

Olav Flateland

statsautorisert revisor