

KONSERN- REGNSKAP 2006



**STUDENTSAMSKIPNADEN
I AGDER**

- bedre liv og læring

SiA

Org.nr. 950 437 537

Studentenes Kulturhus AS

Org.nr. 983 040 411

SiA Catering AS

Org.nr. 983 625 061

Styrets beretning for 2006 for Studentsamskipnaden i Agder (SiA)

Generelt.

SiA ledes av et styre på 10 medlemmer. Av disse velger Høgskolen i Agder 3, Studenttinget 5 og de ansatte 2. Styrets funksjonstid er fra 1.januar til 31.desember. I 2006 hadde styret denne sammensetning:

Trygve Bjerkås, Kristoffer Aamot, Jørgen Skauge, Sigurd M. Assev, Wenche Haugen, Sigrid Aarland Nyhus, Jannike Kittelsen, Merete Elnan, Linn A. Thoresen, Nils Nilsen. Varamedlem Hilma Sundstøl møtte fast for Jannike Kittelsen fra og med møte nr.3/06. Kristoffer Aamot var styrets leder. Daglig leder er adm.direktør Steinar Finseth. Styret hadde 6 møter i 2006 og 2 styreseminar. Revisor var statsautorisert revisor Olav Flateland.

Arten av virksomhet.

Formålet er hjemlet i lov om studentsamskipnader av 28.juni 1996. Etter denne er SiAs oppgave å ta seg av interesser som knytter seg til studentenes velferdsbehov ved det enkelte lærested.

Studenttall

I henhold til lov om studentsamskipnader skal alle institusjoner som omfattes av universitets- og høyskoleloven og privathøyskoleloven være tilknyttet en studentsamskipnad. Departementet avgjør hvilken studentsamskipnad den enkelte institusjon skal være tilknyttet. Ved utgangen av 2006 var 8.709 studenter knyttet til SiA, hvorav 8.027 ved Høgskolen i Agder, 162 ved Gimlekollen Mediesenter, 137 ved BI-Agder, 159 ved Ansgar Teologiske Høgskole, 224 ved Folkeuniversitetet Agder. Gjennomsnittlig studenttall vår-høst var 8.487 i 2006 (8.573 i 2005). Budsjettert snitt i 2006 var 8.275 studenter.

Virksomhetsområder.

SiAs hovedkontor er i Kristiansand og SiA har avdelinger i Arendal og Grimstad.

Velferdsområdene kantine, bolig, barnehage, idrettsanlegg, helsetjeneste, studiestartfestivaler og økonomisk støtte til studentenes egne organisasjoner drives i egen regi. Kulturhus for studenter er organisert i Studentenes Kulturhus AS. Merverdiavgiftspliktig omsetning idrettsanlegg og kantiner er organisert i SiA-Catering AS. Begge aksjeselskapene er heleide av SiA og inngår i konsernregnskapet. Mot slutten av året vedtok styret å legge ned begge aksjeselskapene for å videreføre driften som avdelinger i SiA. Dette som et ledd i forenkling av organisasjonen. Bokhandeldrift er organisert som stiftelse, som ledes av eget styre og avlegger eget regnskap og styreberetning. Stiftelsens styre består av 5 medlemmer hvorav SiA velger 3.

Arbeidsmiljø.

En anser det indre arbeidsmiljø for godt. SiA har et godt motivert personale, og det er et godt klima mellom administrasjon, styre og ansatte. Samarbeidet med høyskolene fungerer svært bra. Det er verdifullt for det helhetlige læringsmiljø at høyskolen velger inn nøkkelpersoner fra ledelsen og fra instituttene til våre styrende organer. Forholdet til studentene er meget bra. Studentenes egeninnsats er en betydelig ressurs for virksomheten.

SiA er medlem av HSH (Handels-og Servicenæringens Hovedorganisasjon). Vi mener det er viktig å ha en profesjonell tilknytning på arbeidsgiversiden for å sikre en god utvikling i arbeidsmiljø også i fremtiden.

Sykefravær.

Sykefraværet i 2006 var 5,9 % hvorav 4,5 % var langtidsfravær. Tilsvarende tall for 2005 var 7,2 % og 5,2 %. Det har ikke vært skader eller ulykker av alvorlig art.

Ytre Miljø.

Virksomheten forurensrer ikke det ytre miljø.

Likestilling.

Konsernets fast ansatte bestod av 83 kvinner og 28 menn. Styret for bedriften bestod av 5 kvinner og 5 menn. I ledelsen for bedriften (toppleidelse og driftsledelse) var det i alt 6 kvinner og 5 menn. I bedriftens toppleidelse var det 1 kvinne og 4 menn.

Styret nedsatte et likestillingsutvalg i 2005. Utvalget har i sin innstilling kartlagt den faktiske tilstand innen utvalgte områder og foreslått tiltak for å styrke likestillingen i bedriften. Dette arbeidet videreføres i 2007. SiAs barnehage Hokus Pokus ble i februar tildelt Agderrådets likestillingspris.

Tilbud og oppgaver.

Det er en sentral oppgave for SiA å sikre en infrastruktur i høyskolemiljøet for at studentene kan benytte mest mulig av sin tid til faglig virksomhet og sosial kontakt. Dette kan best gjøres ved å utvikle primærfunksjoner som boliger, kafeer, barnehager, kulturhus, bokhandel, m.m. i gangavstand fra høyskolens virksomhetssteder. Den økte kontakt, faglig og sosialt, vil bidra til bedre studiemiljø og en mer effektiv gjennomføring av studiene. Dette er et sentralt mål ved de studiefinansielle ordninger og studentsamskipnadens rolle ligger nettopp her.

I tillegg til de nevnte primærfunksjonene er det lagt ned betydelig innsats også innen andre områder: formidling av private boliger, ulykkesforsikring, lege-og psykologtjeneste, fadderordninger, studiestartfestival og div. sekretariatsfunksjoner. Det ytes også betydelige tilskudd til studentsosiale lag og foreninger, bl.a. idrettslag, kor og orkestre, studentaviser og radioer, kristelige lag, linjeforeninger og studentråd, fotoklubb, dykkerklubb. I Grimstad leies 20 timer pr.uke i Grimstadhallen . I Kristiansand er det bygget ut et stort idrettsanlegg på Gimlemoen. For å utnytte ledig kapasitet innen boligdriften, drives det ferieleiligheter om sommeren. Denne delen av virksomheten retter seg mot turistmarkedet.

Økonomi.

Studentsamskipnaden og stiftelsene har i hovedsak disse inntektskilder:

- semesteravgift
- statstilskudd
- egne driftsinntekter

Egne driftsinntekter utgjør rundt 80-90% av inntektsgrunnlaget. Dette er i hovedsak husleieinntekter, salg i kantiner, bokhandel, kulturhus, idrettsanlegg og barnehager.

Semesteravgiften i 2006 var kr.375,-.

Utvikling i resultat og stilling.

Resultatet for SiA var 2.8 mill. kroner mot 2.9 mill. kroner året før. Konsernregnskapet viser et overskudd på 5.0 mill. kroner. Året før var overskuddet på 2.3 mill. kroner.

Da eiendommen Luftsloppet i Grimstad ble bygget på slutten av 90-tallet mottok vi tilskudd på nærmere 7,4 mill. kroner fra Høgskolen i Agder, Aust-Agder Fylkeskommune, Grimstad Kommune og studentenes eget fond til kulturhusdrift. Den samlede investeringen beløp seg til 13.1 mill. kroner og SiA dekket differensen mellom investering og tilskudd. Eiendommene har senere vært gjenstand for avskrivninger på alminnelig måte etter bruttometoden. Etter vedtak i HiAs styre om å etablere nytt kampus i Teknologiparken i Grimstad skal vi avhende eiendommen etter særskilt avtale med Ugland Eiendom AS. Vi har derfor funnet det riktig å omgruppere føringen av tilskuddene og ført disse mot anleggsmidler (nettoføring) i 2005. I regnskapet for 2006 er det i tillegg til ordinære avskrivninger bokført avskrivning på 2.9 mill kroner av denne eiendommen. Eiendommen vil etter dette være bokført med kr.0,- når den etter avtale skal overføres til Ugland Eiendom AS.

Bokførte avskrivninger i 2006 var 14.2 mill. kroner. Periodisk vedlikehold er utført og kostnadsført med 5.2 mill. kroner. Pantelån er nedbetalt med 1.1 mill. kroner. Likviditeten er betydelig styrket i året som gikk og arbeidskapitalen har økt fra 34.7 til 47.3 mill. kroner. I dette tallet ligger også gave fra stiftelsen Sørbok på 8 mill. kroner. Gaven er målrettet til kulturformål og bokført i balansen som forpliktelse. Retningslinjer for bruken av fondet skulle vært etablert i 2006. Dette ble utsatt. Styret tar sikte på at fondet skal være operativt fra august 2007.

Styret vedtok i 2006 å legge ned aksjeselskapene Studentenes Kulturhus og SiA-Catering. Aktiviteten i begge selskapene blir videreført som avdelinger i SiA fra 1.1.07. Som følge av dette er det bokført ekstraordinære inntekter og kostnader på 2.7 mill. kroner.

Fortsatt drift.

Styret vurderer forutsetningene for videre drift som gode. Styret mener på dette grunnlag at forutsetningen om fortsatt drift kan legges til grunn for regnskapet.

Markedsrisiko, kreditrisiko og likviditetsrisiko.

Selskapet har 63.7 mill. kroner inntående i bank pr.31.12.06. Av innlån er i alt 92.6 mill. kroner sikret med fastrenteavtale hvor bindingstiden utløper april 2008. I 2006 ble det inngått avtale om nytt fastrentelån på 100 mill. kroner. Dette lånet tas opp i april 2008 til en avtalt rente på 4.99% inklusive bankens margin. Bindingstiden for lånet er 15 år og løpetid er 20 år. Studenttallet er stabilt og søkningen til de høgskolene vi betjener er god. Markeds-, kredit- og likviditetsrisiko vurderes som liten.

Fremover.

Den økende konkurransen om studenter stiller stadig høyere krav til kvalitet og bredde i det velferdstilbudet vi tilbyr studentene. For å få det til må vi kontinuerlig anstrenge oss for å levere høyere kvalitet til lavere kostnad. Da frigjøres resurser som kan settes inn i nye tiltak for å skape trygghet og trivsel i livet rundt studiene, slik at studentene får et best mulig utgangspunkt for å gjøre det bra. Fremtidige søkere til våre høgskoler må ha lyst til å oppholde seg hos oss. Sørlandet må derfor ha ry på seg for å være et attraktivt sted å oppholde seg i studietiden.

Det nye Kampus Grimstad, som skal tas i bruk i januar 2010, vil kreve stor innsats de nærmeste årene. Vi deltar aktivt i planleggingen av høgskolens prosjekt, som skal inneholde flere av våre sentrale virksomhetsområder: kantine, kiosk, bokhandel, resepsjon og nytt kulturhus. Skisseprosjektet er avsluttet. Det er i stor grad tatt hensyn til de innspill vi har gitt i denne fasen og de foreslåtte løsninger er svært tilfredsstillende i forhold til den drift vi skal forestå i anlegget. Vi er også i dialog med Ugland Eiendom om drift av treningssenter i området. Det kan bli aktuelt for SiA å leie arealer til formålet og eventuelt fremleie til aktører som vil drifte senteret. Ved å stå som femleier kan vi sikre studentene vesentlig bedre vilkår enn det de vil kunne oppnå ved alternative løsninger.

I 2006 inngikk vi avtale med Ugland Eiendom AS om kjøp av 5 hybelblokker som er lokalisert inne på det nye Kampus Grimstad. Eiendommene på i alt 12.600 m² brutto ble oppført i 80-årene og det er behov for oppgraderinger. Samlet investering, kjøpesum pluss rehabiliteringskostnader, er kalkulert til rundt 80-90 mill. kroner. Det er ikke søkt om statstilskudd til dette prosjektet, men vi vil søke å få overført tilskudd som tidligere er gitt til eiendommen Hauglandsheia i Arendal. Denne eiendommen vil bli avhendet når Høgskolen i Agder legger ned sin virksomhet der.

I forbindelse med etableringen i nytt Kampus Grimstad vurderes også en restrukturering av eksisterende eiendomsmasse i Grimstad. Det kan som følge av dette bli aktuelt også å avhende en av disse eiendommene.

Vi er for tiden i forhandlinger med Grimstad kommune om å overta Groosåsen Barnehage fra kommunen. Denne barnehagen ligger inne i det nye universitetsområdet og på nabotomten til våre hybelbygg Løvås 1 og 2. Som del av en eventuell avtale vil Grimstad kommune overta vår barnehage, som ligger utenfor universitetsområdet. Dersom denne planen blir realisert tar vi sikte på å få ny barnehage ferdig i 2009. Senere kan det bli aktuelt å bygge om hybelblokkene Løvås 1 og 2 til familieleiligheter, slik at denne delen av kampus får en klar familieprofil.

Kristiansand er en raskt voksende by og studentene møter sterkt økende konkurranse om boliger i utleiemarkedet. Vi tar sikte på å iverksette siste byggetrinn av Gimle Studentby så snart tilsagn om tilskudd fra Kunnskapsdepartementet kan oppnås. Prosjektet vil inneholde 120-130 boliger. Behovet på lengre sikt vil være vesentlig større enn dette. Vi vil derfor arbeide aktivt for å sikre tilgang til egnede tomter til formålet. Dette inkluderer tomter, som kan gi rullestolsbrukere tilfredsstillende adkomst til sine boliger.

Vi vil fortsatt ha stor på et godt vedlikehold av vår eiendomsmasse. Vedlikeholdsprogrammet følges opp med årlige justeringer av vedtatt plan.

I samråd med Velferdstinget vil studenthelsetjenesten bli endret i august 2007. Endringene vil i hovedsak innebære en overgang til mer målrettede tilbud til studenter som av ulike årsaker påføres store ekstraordinære utgifter og av den grunn kan få problemer med studieprogresjonen. Fra før av har vi i samarbeid med Høgskolen i Agder trappet opp innsatsen innen den psykososiale helsetjeneste med innføring av et lavterskeltilbud. Dette har vist seg å treffe godt i forhold til studentenes behov og tjenesten vil derfor bli utviklet ytterligere.

Kultursatsingen med tilskuddsordninger, Studiestartfestivalen og Kultopia skal føres videre og det skal satses på nye tiltak bl.a. gjennom SiAs og Sørboks kulturfond, som blir operativt fra 2.halvår. Vi mener at studietiden skal være en minnerik opplevelsestid, hvor faglige, kulturelle og sosiale opplevelser skal gå "hånd i hånd". Kultursatsingen bidrar i stor grad til å støtte opp under dette.

SiA har avgitt egen høringsuttalelse om Kunnskapsdepartementets forslag til endringer i lov om studentsamskipnader. Etter vårt syn vil departementets forslag i stor grad svekke vår evne til å utvikle velferdstilbudet for studenter. Vi antar at departementets intensjon med de foreslåtte endringer har vært å styrke tilbudet til studentene. Det kan synes som om departementet, på grunn av manglende konsekvensundersøkelser, ikke har sett konsekvensene av sine forslag. Styret håper at departementet vil rette opp svakhetene i sitt forslag når lovproposisjon blir lagt frem for Stortinget.

God drift er en grunnleggende forutsetning for å kunne utvikle virksomheten. Det er derfor avgjørende at vi har et engasjert, topp motivert og entusiastisk personale. Vi vil derfor fortsette å styrke linjen i organisasjonen og på personalutvikling. Styret vil samtidig benytte anledningen til å takke personalet for en fremragende innsats i året som gikk.

Kristiansand 10.april 2007

Styret for Studentsamskipnaden i Agder



Kristoffer Aamot
styreleder


Christen Hermansen


Linn A. Thoresen



Anders Haneborg


Karianne Hovet


Sigurd M. Assev


Trygve Bjerkås


Merete Elnan


Sigrid A. Nyhus


Tor Kapstad

RESULTATREGNSKAP

STUDENTSAMSKIPNADEN I AGDER			KONSERNET	
2006	2005		2006	2005
40 830 897	38 108 628	Salgsinntekter	50 968 574	47 545 282
27 390 927	27 006 391	Husleie fra studenter	27 390 927	27 006 391
9 557 542	8 893 789	Andre leieinntekter	9 665 962	9 006 937
18 839 467	17 093 135	Offentlige tilskudd	19 117 027	17 318 598
1 813 049	1 813 044	Inntektsføring av statstilskudd	1 813 049	1 813 044
6 365 225	6 429 985	Semesteravgift	6 365 225	6 429 985
3 528 209	4 132 987	Andre driftsinntekter	4 564 301	5 555 470
108 325 316	103 477 959	Sum inntekter	119 885 065	114 675 707
9 084 847	7 921 532	Vareforbruk	14 110 073	12 081 545
39 847 638	43 205 792	Personalkostnader	43 980 336	46 980 425
0	0	Administrasjonsbidrag	0	0
0	0	Intern leie	0	0
14 262 618	13 187 783	Lokalkostnader	14 935 684	13 855 481
16 161 309	14 827 322	Andre driftskostnader	18 342 284	17 850 664
3 776 342	3 925 674	Sosiale og kulturelle tiltak	3 776 342	3 925 674
14 098 896	11 334 080	Avskrivninger	14 203 112	11 400 496
102 560	78 737	Tap på krav	104 544	84 377
97 334 209	94 480 920	Sum driftskostnader	109 452 375	106 178 662
10 991 108	8 997 039	Driftsresultat	10 432 690	8 497 045
1 242 009	495 204	Finansinntekter	1 264 431	496 673
6 692 932	6 611 913	Finanskostnader	6 692 933	6 611 913
-5 450 922	-6 116 709	Resultat av finansposter	-5 428 501	-6 115 240
5 540 185	2 880 330	Resultat før skatt	5 004 188	2 381 805
0	0	Skattekostnad	0	-44 968
5 540 185	2 880 330	Resultat før ekstraord. poster	5 004 188	2 336 837
0	0	Ekstraordinære inntekter	2 710 661	0
2 710 661	0	Ekstraordinære kostnader	2 710 661	0
-2 710 661	0	Resultat av ekstraord. poster	0	0
2 829 524	2 880 330	Årsresultat	5 004 188	2 336 837

Disponering av resultatet:

209 000	0	Til Kulturfond
251 760	0	Til studentrelaterte barnehageformål
2 368 764	2 880 330	Overføres til fri egenkapital

RESULTATREGNSKAP

STUDENTSAMSKIPNADEN I AGDER			KONSERNET		
Regnskap	Budsjett		Noter	Regnskap	Budsjett
40 830 897	43 903 254	Salgsinntekter		50 968 574	47 452 254
27 390 927	27 569 100	Husleie fra studenter		27 390 927	27 569 100
9 557 542	9 318 000	Andre leieinntekter		9 665 962	9 377 000
18 839 467	17 633 716	Offentlige tilskudd	1	19 117 027	17 858 716
1 813 049	1 813 045	Inntektsføring av statstilskudd	7	1 813 049	1 813 045
6 365 225	6 206 250	Semesteravgift	2	6 365 225	6 206 250
3 528 209	2 969 399	Andre driftsinntekter		4 564 301	3 128 399
108 325 316	109 412 764	Sum inntekter		119 885 065	113 404 764
9 084 847	9 735 604	Vareforbruk		14 110 073	11 510 104
39 847 638	40 513 742	Personalkostnader	14	43 980 336	41 619 961
0	3	Administrasjonsbidrag		0	3
0	-5	Intern leie		0	-5
14 262 618	13 918 400	Lokalkostnader		14 935 684	14 313 396
16 161 309	18 893 716	Andre driftskostnader		18 342 284	19 918 612
3 776 342	4 999 064	Sosiale og kulturelle tiltak	3	3 776 342	4 999 064
14 098 896	11 157 300	Avskrivninger	6	14 203 112	11 157 300
102 560	0	Tap på krav		104 544	0
97 334 209	99 217 825	Sum driftskostnader		109 452 375	103 518 436
10 991 108	10 194 939	Driftsresultat		10 432 690	9 886 328
1 242 009	600 000	Finansinntekter		1 264 431	600 000
6 692 932	6 887 500	Finanskostnader	9	6 692 933	6 887 500
-5 450 922	-6 287 500	Resultat av finansposter		-5 428 501	-6 287 500
5 540 185	3 907 439	Resultat før skatt		5 004 188	3 598 828
0	0	Skattekostnad	15	0	0
5 540 185	3 907 439	Resultat før ekstraord. poster		5 004 188	3 598 828
0	0	Ekstraordinære inntekter	16	2 710 661	0
2 710 661	0	Ekstraordinære kostnader	16	2 710 661	0
-2 710 661	0	Resultat av ekstraord. poster		0	0
2 829 524	3 907 439	Årsresultat		5 004 188	3 598 828

Disponering av resultatet:

209 000	Til Kulturfond
251 760	Til studentrelaterte barnehageformål
2 368 764	Overføres til fri egenkapital

BALANSE

STUDENTSAMSKIPNADEN I AGDER			KONSERNET	
2006	2005	Noter	2006	2005
EIENDELER				
0	0		0	0
317 028 071	326 285 343	6	317 028 071	326 285 343
80 019	43 650	6	80 019	43 650
16 919 039	18 008 617	6	17 352 026	18 515 820
110 000	110 000	6	0	0
334 137 129	344 447 610		334 460 116	344 844 813
717 012	357 874	8	855 782	478 170
582 321	147 371		1 268 299	826 743
1 729 439	6 205 525		1 729 439	1 264 464
63 756 391	50 870 387	5	63 691 325	53 434 127
66 785 162	57 581 158		67 544 845	56 003 504
400 922 291	402 028 768		402 004 961	400 848 318
EGENKAPITAL OG GJELD				
<i>Innskutt egenkapital</i>				
0	0		0	0
7 000 000	7 000 000	12	7 000 000	7 000 000
<i>Opptjent egenkapital</i>				
250 000	250 000	12	250 000	250 000
81 917 688	81 917 688	12	81 917 688	81 917 688
6 500 000	6 500 000	12	6 500 000	6 500 000
29 639 368	26 809 844	12	30 111 125	25 106 937
125 307 056	122 477 532		125 778 813	120 774 625
<i>Avsetning for forpliktelser</i>				
20 647 884	20 647 826	13	20 647 884	20 647 826
76 539 366	78 352 415	7	76 539 366	78 352 415
15 000 000	15 000 000		15 000 000	15 000 000
983 649	342 362	4	983 649	342 362
708 976	600 074	4	708 976	600 074
8 000 000	8 000 000		8 000 000	8 000 000
660 144	454 418	3	660 144	454 418
198 521	198 521		198 521	198 521
2 987 521	3 748 652		2 987 521	3 748 652
<i>Annen langsiktig gjeld</i>				
129 716 124	130 825 688	9,10	129 716 124	130 825 688
450 000	600 000		450 000	600 000
255 892 185	258 769 956		255 892 185	258 769 956
4 050 001	3 930 137		4 123 197	3 911 175
3 022 680	2 895 286		3 218 480	3 100 428
12 650 369	13 955 856		12 992 286	14 292 134
19 723 050	20 781 280		20 333 963	21 303 737
400 922 291	402 028 768		402 004 961	400 848 318

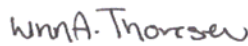

Kristoffer Aamot
Styrets leder

Kristiansand, 10.04.2007


Karianne Hovet


Trygve Bjerkås


Merete Elnan



Linn A. Thoresen

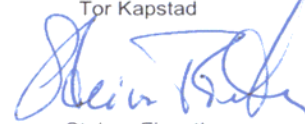

Signe Aarland Nyhus


Sigurd Assev


Christen Hermansen


Tor Kapstad


Anders Haneborg


Steinar Finseth
Adm.dir.

NOTER TIL REGNSKAPET

REGNSKAPSPRINSIPPER

Årsregnskapet er satt opp i samsvar med regnskapslovens bestemmelser (Lov om årsregnskap m.v. av 17.07.98 nr. 53) og god regnskapsskikk.

Konsolideringsprinsipper

Konsernregnskapet omfatter morselskapet Studentsamskipnaden i Agder og datterselskapene SiA Catering AS og Studentenes Kulturhus AS. Transaksjoner og mellomværende mellom selskapene i konsernet er eliminert.

Inntektsføring

Inntektsføring av barnehageplasser, husleie og kredittsalg skjer på realisasjonsstidspunktet.

Hovedregel for vurdering og klassifisering av eiendeler og gjeld

Eiendeler bestemt til varig eie eller bruk er klassifisert som anleggsmidler. Andre eiendeler er klassifisert som omløpsmidler. Fordringer som skal tilbakebetales innen et år fra etableringstidspunktet er klassifisert som omløpsmidler. Tilsvarende kriterier er lagt til grunn ved klassifisering av kortsiktig og langsiktig gjeld.

Anleggsmidler

Anleggsmidler er vurdert til anskaffelseskost fratrukket avskrivninger. Anleggsmidlene avskrives lineært over antatt økonomisk levetid. Anlegg under utførelse avskrives først fra det tidspunkt de er ferdigstilt.

Omløpsmidler

Varelager er vurdert til kostpris. Fordringer er oppført til pålydende.

Langsiktig gjeld

Neste års avdrag på pantelån er ført opp under kortsiktig gjeld med 2,3 mill. kroner

NOTE 1 OFFENTLIGE TILSKUDD

	SIA		KONSERN	
	2006	2005	2006	2005
Statlig driftstilskudd til studentsamskipnaden	1 874 256	1 903 000	1 874 256	1 903 000
Spesielt tilskudd til drift av studentbarnehager fra KD	251 760	918 000	251 760	918 000
Ordinært tilskudd fra KD til drift av barnehage	13 077 385	10 498 227	13 077 385	10 498 227
Andre tilskudd	3 636 066	3 773 908	3 913 626	3 999 371
SUM ORDINÆRE DRIFTSTILSKUDD	18 839 467	17 093 135	19 117 027	17 318 598

KD = Kunnskapsdepartementet.

Ordinære driftstilskudd inntektsføres i resultatregnskapet.

Andre tilskudd består av kommunale barnehagetilskudd og tilskudd til studiestartfestivalen fra Kristiansand kommune (kr. 150.000), samt tilskudd til Østria fra HiA (kr. 224.560), frifondsmidler fra Norsk Rockforbund til Studentenes Kulturhus AS (kr. 28.000), og fra Grimstad kommune til Luftslettet (25.000).

Tilskudd til studentboliger oppføres i balansen som langsiktig forpliktelse. Dette er tilskudd som må tilbakebetales i sin helhet dersom byggene selges eller dersom prosjektene ikke gjennomføres. Tilskuddene inntektsføres over byggenes økonomiske levetid (jfr. note 7).

Spillemidler mottatt i forbindelse med bygging av Spicheren treningssenter (kr. 15.000.000) er klassifisert som langsiktig forpliktelse.

I henhold til avtale om fristasjon disponerer SiA og stiftelsen Sørbok 5.479 m2 brutto i lokalene til Høgskolen i Agder. Fristasjonavtalen omfatter vederlagsfri disponering av lokaler til bokhandel, kantine, SiAs kontorer, driftstilskudd til investeringer og vedlikehold i kantine, samt driftstilskudd til kulturhuset Østria. Verdien av fristasjonavtalen er beregnet til kr. 10.062.361 i 2006.

NOTE 2 SEMESTERAVGIFT

HØYSKOLE	Innbetalt semesteravgift			Innbetalt semesteravgift		
	Våren 2006	Høsten 2006	Totalt 2006	Våren 2005	Høsten 2005	Totalt 2005
Høgskolen i Agder	2 881 875	3 010 125	5 892 000	2 901 750	2 980 125	5 881 875
Gimlekollen Mediahøgskole	64 125	60 750	124 875	70 125	67 125	137 250
Folkeuniversitetet	84 375	84 000	168 375	54 750	27 375	82 125
BI Agder	-	51 350	51 350	70 500	127 360	197 860
Ansgar Teologiske Høgskole	61 500	59 625	121 125	51 750	63 750	115 500
Den Sosialpedagogiske Høgskolen	7 500	-	7 500	9 750	5 625	15 375
SUM	3 099 375	3 265 850	6 365 225	3 158 625	3 271 360	6 429 985
Semesteravgift	375	375	Gj.snitt	375	375	Gj.snitt
Antall studenter	8 265	8 709	8 487	8 423	8 724	8 573

HiA-studentene er medlem i Studentenes Landsforbund (StL). Medlemskontingenten i StL er kr. 50,- pr. student pr. semester og tas inn over semesteravgiften. For de skolene som ikke er medlem i StL blir denne kontingenten tilbakeført til studentrådet ved den aktuelle skole (jfr. note 3).

NOTE 3 STUDENTSOSIALE TILTAK

TILSKUDD	2006			2005		
	Vest	Øst	SUM	Vest	Øst	SUM
Legeordning	494 199	75 308	569 507	505 351	87 702	593 053
Psykolog	102 255	-	102 255	216 898	-	216 898
Direkte tilskudd	810 450	176 792	987 242	807 734	245 737	1 053 471
Avsatt til investeringsfond	413 819	137 940	551 758	369 242	123 081	492 323
Leie av lokaler	13 190	69 287	82 477	26 380	192 989	219 369
Studentprest	100 067	33 356	133 422	80 100	26 700	106 800
Internasjonalt kontor	30 000	-	30 000	-	-	-
Kontingent til Studentenes Landsforbund	581 288	193 763	775 050	588 450	196 150	784 600
Tilbakeført sem.avg. til studentrådene	55 897	-	55 897	62 581	-	62 581
Delfinansiering STA-konsulent	64 881	21 627	86 508	-	-	-
Annet	301 670	100 557	402 226	297 434	99 145	396 579
SUM	2 967 714	808 628	3 776 342	2 954 170	971 503	3 925 674

SiA støtter en rekke studentsosiale tiltak som ikke fremkommer i note 3. Dette gjelder for eksempel Kultopia, studiestartfestivalen og avskrivning og reparasjon av STA-bil. Grunnen til at disse postene ikke tas med i oversikten er bl.a. at de føres som prosjektrengskaper og benytter hele kontoplanen. Tabellen over er en presisering av hvilke poster som ligger under linjen i resultatregnskapet som heter "Sosiale og kulturelle tiltak".

NOTE 4**SPESIFIKASJON AV FREMTIDIGE PENSJONSFORPLIKTELSE**

Pensjoner og pensjonsforpliktelser behandles regnskapsmessig som en ytelsesplan i henhold til norsk regnskapsstandard (NRS) for pensjonskostnader.

Selskapets pensjonsordning omfatter 90 personer, hvorav 86 er yrkesaktive og 4 er pensjonister. Fremtidige pensjonsytelser er avhengige av antall opptjeningsår, lønnsnivå og størrelsen på ytelsene gjennom folketrygden. Pensjonsforpliktelsene er dekket gjennom Vital Forsikring ASA.

Standard aktuarmessige forutsetninger er lagt til grunn for beregningene:

	2006	2005
- Diskonteringsrente	5,0 %	5,0 %
- Forventet avkastning	6,0 %	6,0 %
- Lønnsregulering	3,3 %	3,3 %
- G-regulering	2,5 %	2,5 %
- Pensjonsregulering	2,5 %	2,5 %
- Arbeidsgiveravgift	14,1 %	14,1 %
- Frivillig avgang ansatte under 40 år	2,0 %	2,0 %
- Frivillig avgang ansatte over 40 år	0,0 %	0,0 %

KOLLEKTIV PENSJON

Endring i pensjonsforpliktelsen er regnskapsført i resultatregnskapet.

ÅRETS PENSJONSKOSTNAD	SIA / KONSERN	
	2006	2005
Nåverdi av årets pensjonsopptjening	1 581 064	1 605 750
Rentekostnad av påløpt pensjonsforpliktelse	692 227	629 176
Forventet avkastning på pensjonsmidler	-574 326	-481 969
Amortisering	158 790	200 976
Administrasjonskostnader	60 270	58 592
Netto pensjonskostnad	1 918 025	2 012 525
PENSJONSORDNINGENS FINANSIELLE STILLING		
	2006	2005
Påløpt pensjonsforpliktelse	10 698 022	9 887 671
Verdi av forventet lønnsvekst	5 375 682	4 890 068
<i>Påløpt pensjonsforpliktelse inkl. lønnsvekst</i>	<i>16 073 704</i>	<i>14 777 739</i>
Verdi av pensjonsmidler	10 750 148	9 336 426
<i>Faktisk netto påløpt pensjonsforpliktelse</i>	<i>-5 323 555</i>	<i>-5 441 313</i>
Uamortisert estimatavvik	4 461 461	5 141 259
Netto pensjonsforpliktelse før arbeidsgiveravgift	862 094	300 054
Abeidsgiveravgift	121 555	42 308
Netto pensjonsforpliktelse	983 649	342 362

AVTALEFESTET PENSJON (AFP)

Det er forutsatt en uttakstilbøyelighet på 25%.

ÅRETS PENSJONSKOSTNAD	SIA / KONSERN	
	2006	2005
Nåverdi av årets pensjonsopptjening	51 525	63 452
Rentekostnad av påløpt pensjonsforpliktelse	22 286	-
Forventet avkastning på pensjonsmidler	-	-
Amortisering	-2 959	-
Netto pensjonskostnad	70 852	63 452
PENSJONSORDNINGENS FINANSIELLE STILLING		
	2006	2005
Påløpt pensjonsforpliktelse	372 264	387 818
Verdi av forventet lønnsvekst	147 273	167 492
<i>Påløpt pensjonsforpliktelse inkl. lønnsvekst</i>	<i>519 537</i>	<i>555 310</i>
Verdi av pensjonsmidler	-	-
<i>Faktisk netto påløpt pensjonsforpliktelse</i>	<i>-519 537</i>	<i>-555 310</i>
Uamortisert estimatavvik	-101 826	29 391
Netto pensjonsforpliktelse før arbeidsgiveravgift	621 363	525 919
Abeidsgiveravgift	87 612	74 155
Netto pensjonsforpliktelse	708 976	600 074

NOTE 5

KONTANTBEHOLDNING

	SIA		KONSERN	
	2006	2005	2006	2005
Kassebeholdning	133 615	128 224	175 345	236 454
Bankinnskudd driftskonti	31 793 580	49 357 283	31 662 020	51 790 538
Bankinnskudd skattetrekk	1 521 243	1 384 881	1 546 007	1 407 135
Likviditet med 1 års binding	30 307 953	-	30 307 953	-
SUM	63 756 391	50 870 387	63 691 325	53 434 127

NOTE 6

VARIGE DRIFTSMIDLER

POST	SIA						SUM
	INVENTAR	TRANSPORT- MIDLER	TOMTER	BYGG	ANL. UNDER UTFØRELSE	AKSJER	
Ansk.kost pr. 01.01.	42 807 011	974 093	154 070	324 098 970	43 650	1 164 627	369 242 421
Opp-/Nedskrivninger før 01.01.	-	-	-	64 483 688	-	-1 054 627	63 429 061
Investeringsstilskudd pr. 01.01.	-2 827 927	-	-	-	-	-	-2 827 927
Akk. ord. avskr. pr. 01.01.	-22 585 486	-359 074	-	-62 451 385	-	-	-85 395 945
Herav akk. avskr. på oppskrivninger	-	-	-	-3 546 557	-	-	-3 546 557
Bokført verdi pr. 01.01.	17 393 598	615 019	154 070	326 131 273	43 650	110 000	344 447 610
Tilgang i året	2 768 355	-	-	1 504 543	80 019	-	4 352 916
Avgang i året	-	-	-	-	-43 650	-	-43 650
Investeringsstilskudd i året	-840 794	-	-	-	-	-	-840 794
Årets inntektsføring av inv.tilskudd	319 943	-	-	-	-	-	319 943
Årets ordinære avskrivninger	-3 167 886	-169 195	-	-10 761 815	-	-	-14 098 896
BOKFØRT VERDI PR. 31.12.	16 473 215	445 824	154 070	316 874 001	80 019	110 000	334 137 129
Gjennomsnittlig avskrivningsssats	7,2 %	17,4 %	0,0 %	2,8 %	0,0 %	0,0 %	3,2 %

Avskrivning på bygg består av ordinære avskrivninger basert på byggenes anskaffelseskost, samt avskrivning av opp- og nedskrivninger av byggenes verdi.

Det er i 2006 foretatt en nedskrivning av bygget Luftslottet med kr. 2.921.648. Dette er gjort fordi bygget skal overtas vederlagsfritt av Ugland Eiendom AS (UE) i 2009. Overtakelsen er ledd i avtalen om kjøp av UE sine eiendommer i Teknologiparken i Grimstad.

KONSERNET

POST	SIA						SUM
	INVENTAR	TRANSPORT- MIDLER	TOMTER	BYGG	ANL. UNDER UTFØRELSE	AKSJER	
Ansk.kost pr. 01.01.	44 754 479	974 093	154 070	324 098 970	43 650	-	370 025 262
Oppskrivninger før 01.01.	-	-	-	64 483 688	-	-	64 483 688
Investeringsstilskudd pr. 01.01.05	-4 088 526	-	-	-	-	-	-4 088 526
Inntektsføring av investeringsstilskudd	249 996	-	-	-	-	-	249 996
Akk. ord. avskr. pr. 01.01.05	-23 015 148	-359 074	-	-62 451 385	-	-	-85 825 607
Herav akk. avskr. på oppskrivninger	-	-	-	-3 546 557	-	-	-3 546 557
Bokført verdi pr. 01.01.05	17 900 801	615 019	154 070	326 131 273	43 650	-	344 844 813
Tilgang i året	2 768 355	-	-	1 504 543	80 019	-	4 352 916
Avgang i året	-	-	-	-	-43 650	-	-43 650
Investeringsstilskudd i året	-840 794	-	-	-	-	-	-840 794
Årets inntektsføring av inv.tilskudd	349 943	-	-	-	-	-	349 943
Årets ordinære avskrivninger	-3 272 102	-169 195	-	-10 761 815	-	-	-14 203 112
BOKFØRT VERDI PR. 31.12.05	16 906 202	445 824	154 070	316 874 001	80 019	-	334 460 116
Gjennomsnittlig avskrivningsssats	7,9 %	17,4 %	0,0 %	2,8 %	0,0 %	0,0 %	3,3 %

NOTE 7

INNTEKTSFØRING AV STATSTILSKUDD TIL BOLIGER

BYGG	GRUNNDATA					ÅR 2006			
	Første driftsår	Ferdig inntektsført år	Antall år	Opprinnelig statstilskudd	Årlig inntektsføring	Statstilskudd IB	Inntektsføring	Annen endring	Statstilskudd UB
BOLIG VEST									
Kristian IV's gate 101-103	1980	2041	61	5 500 000	90 164	3 155 738	-90 164		3 065 574
St Olavsvei 41-43	1975	2041	66	1 940 000	29 394	1 028 788	-29 394	0	999 394
Kongsgård Allè 7	1984	2036	52	5 400 000	103 846	3 115 385	-103 846	0	3 011 539
Kongsgård Allè 9	1983	2036	53	2 700 000	50 943	1 528 302	-50 943	0	1 477 359
Roligheden	1994	2045	51	17 600 000	345 098	13 458 824	-345 100	0	13 113 724
Lømslandsvei 7				1 999 385		0	0	0	0
Fritz Jensensgate				924 500		0	0	0	0
Marviksveien 53				390 000		0	0	0	0
Gimle studentby byggetrinn 1:	2004	2054	50	43 320 000	866 400	41 587 202	-866 400	0	40 720 802
Pasifisten	2004	2054	50	7 437 000	148 740	7 139 522	-148 740	0	6 990 768
Korporalen	2004	2054	50	5 170 200	103 404	4 963 391	-103 404	0	4 859 977
Brigaderen	2004	2054	50	3 658 800	73 176	3 512 444	-73 176	0	3 439 261
Gardisten	2004	2054	50	10 340 400	206 808	9 926 791	-206 809	0	9 720 019
Løytnanten	2004	2054	50	5 170 800	103 416	4 963 967	-103 416	0	4 860 569
Kapteinen	2004	2054	50	4 603 200	92 064	4 419 070	-92 064	0	4 326 997
Obersten	2004	2054	50	3 658 800	73 176	3 512 454	-73 176	0	3 439 271
Generalen	2004	2054	50	3 280 800	65 616	3 149 564	-65 616	0	3 083 941
									0
BOLIG ØST									0
Grøm	1969	2041	72	1 000 000	13 889	486 111	-13 889	0	472 223
Groos	1972	2043	71	1 500 000	21 127	781 690	-21 127	0	760 564
Løvås 1	1983	2053	70	5 200 000	74 286	3 491 429	-74 286	0	3 417 143
Løvås 2	1988	2065	77	4 700 000	61 039	3 601 299	-61 039	0	3 540 260
Hauglandsheia	1994	2045	51	8 000 000	156 863	6 117 647	-156 863	0	5 960 784
Sum				100 173 885	1 813 049	78 352 415	-1 813 049	0	76 539 366

Statstilskuddet til studentboliger er klassifisert som langsiktig gjeld/forpliktelse. Statstilskuddet inntektsføres lineært over det aktuelle byggets levetid. Dette i tråd med NRS 4 om Offentlige tilskudd. Inntektsføringen fremkommer i egen linje i resultatregnskapet. Kunnskapsdepartementet har pålagt Studentsamskipnader å følge denne regnskapspraksis. Kunnskapsdepartementet har imidlertid ikke vært villig til å redusere tilbakebetalingsplikt i samsvar med inntektsføringen. Det vil således være differanse mellom den tilbakebetalingsplikt som måtte oppstå ved salg av en eiendom og bokført forpliktelse i regnskapet.

NOTE 8 VARELAGER

KOSTNADSSTED	SIA		KONSERN	
	2006	2005	2006	2005
Studen kafé Vest	340 137	243 712	340 137	243 712
Studen kafé Øst	53 972	65 849	53 972	65 849
Spicheren treningssenter	322 903	48 313	322 903	48 313
Studentenes Kulturhus		-	138 770	120 296
SUM	717 012	357 874	855 782	478 170

NOTE 9 GJELD TIL KREDITTINSTITUSJONER

KOSTNADSSTED	SIA / KONSRNET	
	2006	2005
Husbanklån	39 416 124	40 525 688
Sparebanken Pluss	92 600 000	92 600 000
Neste års avdrag	-2 300 000	-2 300 000
SUM	129 716 124	130 825 688

RENTER	SKYLDIG IB	BETALT 0	SKYLDIG UB	KOSTNAD
Rentekostnad	1 237 522	6 651 112	1 279 341	6 692 932

NOTE 10 PANTSTILLELSER

Selskapets gjeld til kredittinstitusjoner er sikret ved pant i eiendommer.

Bokført verdi av gjeld:	132 016 124
Bokført verdi av eiendommer:	231 336 313

NOTE 11 AKSJER

Selskap	Ant. aksjer	Eierandel	Verdi	Ansk. kost
<u>Datterselskaper:</u>				
SiA Catering AS	100	100,00 %	110 000	110 000
Studentenes Kulturhus AS	100	100,00 %	0	0
SUM			110 000	110 000

NOTE 12 EGENKAPITAL

SIA						
	Bundne tilskudd	Vurderingsforskjeller	Overkursfond	Bundet egenkapital	Fri egenkapital	SUM
Egenkap. 01.01.	7 000 000	250 000	81 917 688	6 500 000	26 809 844	122 477 532
* Årets resultat					2 829 524	2 829 524
Egenkap. 30.12.	7 000 000	250 000	81 917 688	6 500 000	29 639 368	125 307 056
KONSERNET						
	Bundne tilskudd	Vurderingsforskjeller	Overkursfond	Bundet egenkapital	Fri egenkapital	SUM
Egenkap. 01.01.	7 000 000	250 000	81 917 688	6 500 000	25 106 937	120 774 625
* Årets resultat					5 004 188	5 004 188
Egenkap. 30.12.	7 000 000	250 000	81 917 688	6 500 000	30 111 125	125 778 813

NOTE 13 VEDLIKEHOLDSFOND

Vedlikeholdskostnaden beregnes kalkulatorisk i forhold til byggets anskaffelseskostnad. Kostnaden vurderes individuelt fra bygg til bygg og vil ligge i størrelsen 1-3% av anskaffelseskostnad. Kostnaden indeksreguleres hvert år. Differansen mellom utført og kostnadsført vedlikehold går mot vedlikeholdsfondet.

	Fond IB	Kostnad 2006	Utført vedl.hold 2006	Til fond 2006	Fond UB
Bevegelser 2006	20 647 826	5 213 484	5 213 426	58	20 647 884

SiA har gjennom mange år bygget opp et vedlikeholdsfond. De periodiske vedlikeholdspoppgavene i overskuelig fremtid er ikke av en slik størrelsesorden at fondet bør økes. SiAs styre har derfor bestemt at de kalkulatoriske vedlikeholdskostnadene må gjennomgås og tilpasses de fremtidige vedlikeholdsbehovene.

NOTE 14

PERSONALKOSTNADER, ANTALL ANSATTE OG GODTGJØRELSE

Personalkostnader

	SIA		KONSERNET	
	2006	2005	2006	2005
Lønn	32 551 273	29 609 250	33 181 328	30 336 738
Avgiftspliktige honorarer	9 600	64 090	12 600	64 090
Bonus	468 002	908 681	468 002	908 681
Feriepenger	3 694 897	3 520 678	3 769 900	3 610 768
Styrehonorar	149 750	164 750	149 750	164 750
Annen oppgavepliktig ytelse	680 621	921 845	680 621	921 845
Sluttvederlagsordningen	58 155	74 062	58 155	74 062
OU-fond	-	95 970	-	95 970
Arbeidsgiveravgift	5 051 089	5 142 108	5 155 061	5 265 936
Pensjonsforsikring	1 729 405	1 540 083	1 732 618	1 544 477
AFP-ordningen	342 795	374 490	342 795	374 490
Gruppelivsforsikring	940 641	892 171	963 585	909 365
Ulykkes-/yrkesskadeforsikring	210 183	198 499	213 862	202 189
Sivilarbeider	29 141	24 842	88 741	86 042
Refusjon vedr. arbeid	-7 642 101	-7 320 078	-7 642 101	-4 790 338
Personalutvikling	70 773	113 051	70 773	113 051
Kurs/konferanser	605 506	527 329	740 997	628 393
Annet	897 908	6 353 972	3 993 648	6 469 917
Sum personalkostnad	39 847 638	43 205 792	43 980 336	46 980 425

Hvert år settes det opp en beregning av hvor stor andel av SiAs totale personalkostnader som har gått med til avgiftspliktig produksjon i SiA Catering AS. I 2006 utgjorde dette kr. 2.999.738. I SiA er dette bokført under "Refusjon vedr. arbeid". I konsernoppsettet er denne interne transaksjonen eliminert. I 2005 var de samlede personalkostnader relativt store. Dette skyldtes omstillingskostnader som vil resultere i store kostnadsreduksjoner i tiden fremover.

Samskipnaden skal etter innmeldingen i HSH opprette ny(e) overenskomst(er) vedrørende lønns- og arbeidsvilkår for de ansatte, dvs overenskomst(er) som skal avløse den tidligere samskipnadsavtalen som ble sagt opp til utløp pr 30.4.06. Avtalespørsmålet har vært oppe til tvistenemndsbehandling, der kjennelsen innebærer at forhandlinger for 2006 vil finne sted i i 2007. Hva som blir innholdet i ny(e) overenskomster, herunder hva som blir resultatet av sentrale versus eventuelle lokale forhandlinger, og dermed hvilke økonomiske uttelling som skal belastes regnskapet for 2006 er derfor uklart. Avsetningen på kr. 1,2 mill. er derfor en skjønsmessig avsetning, som skal gi rom for eventuelle reguleringer og konsekvenser for 2006 av ny(e) overenskomst(er). Fordi en vil unngå å belaste 2007 og dermed rammen for dette års drift med kostnader som vitterlig skal henføres til 2006, har en ansett avsetningen forsvarlig og nødvendig

Antall ansatte

Pr. 31.12.2006 var det 193 ansatte i SiA. Da er både de fast og midlertidig ansatte tatt med. Til sammen utgjorde dette 110 årsverk. I konsernet var det 195 ansatte som utgjorde 112 årsverk.

Ytelse til ledende personer

SiA:

Styrehonorar er kostnadsført med kr. 149.750 i 2006.

Lønn til administrerende direktør utgjorde kr. 650.200, mens andel kollektiv pensjonsordning utgjorde kr. 12.667.

Det er inngått avtale som gir adm.dir. mulighet for endret stilling internt i SiA eller fratredelse ved fylte 62 år.

Honorar til revisor er bokført med totalt kr. 94.388 herav utgjør kr. 86.050 revisjon og kr. 8.338 konsulentbistand.

KONSERN:

Revisjonshonorar er kostnadsført med kr. 110.800 og konsulenttjenester med kr. 8.757.

NOTE 15

SKATT

Det er kun datterselskapene i konsernet som er skattepliktige.

Utsatt skattefordel i datterselskapene er ikke balanseført i hht. Norsk Regnskapsstandard 8, God regnskapsskikk for små foretak.

NOTE 16

EKSTRAORDINÆRE POSTER

Fra 01.01.07 skal datterselskapene SiA Catering AS og Studentenes Kulturhus AS avvikles og innlemmes i SiA. I den forbindelse er alt mellomværende mellom morselskap og datterselskapene gjort opp. Dette resulterte i ekstraordinære poster som fremkommer i resultatoppsettet.

Til styret for

Studentsamskipnaden i Agder

Postboks 736

Vestre Strandgate 32

4666 KRISTIANSAND

38 12 96 60 Telefon

38 12 96 61 Telefax

Medlem av Den norske Revisorforening

Revisornummer 983 534 961

REVISJONSBERETNING FOR 2006

Vi har revidert årsregnskapet for **Studentsamskipnaden i Agder** for regnskapsåret 2006, som viser et overskudd på kr 2 829 524 for Studentsamskipnaden i Agder og et overskudd på kr 5 004 188 for konsernet. Vi har også revidert opplysningene i årsberetningen om årsregnskapet og forutsetningen om fortsatt drift. Årsregnskapet består av resultatregnskap, balanse, kontantstrømoppstilling, noteopplysninger og konsernregnskap. Regnskapslovens regler og god regnskapskikk i Norge er anvendt ved utarbeidelsen av regnskapet. Årsregnskapet og årsberetningen er avgitt av samskipnadens styre og daglig leder. Vår oppgave er å uttale oss om årsregnskapet og øvrige forhold i henhold til revisorlovens krav.

Vi har utført revisjonen i samsvar med lov, forskrift og god revisjonsskikk i Norge, herunder revisjonsstandarder vedtatt av Den norske Revisorforening. Revisjonsstandardene krever at vi planlegger og utfører revisjonen for å oppnå betryggende sikkerhet for at årsregnskapet ikke inneholder vesentlig feilinformasjon. Revisjon omfatter kontroll av utvalgte deler av materialet som underbygger informasjonen i årsregnskapet, vurdering av de benyttede regnskapsprinsipper og vesentlige regnskapsestimater, samt vurdering av innholdet i og presentasjonen av årsregnskapet. I den grad det følger av god revisjonsskikk, omfatter revisjon også en gjennomgåelse av samskipnadens formuesforvaltning og regnskaps- og intern kontroll-systemer. Vi mener at vår revisjon gir et forsvarlig grunnlag for vår uttalelse.

Vi mener at

- årsregnskapet er avgitt i samsvar med lov og forskrifter og gir et rettviseende bilde for samskipnadens og konsernets økonomiske stilling 31. desember 2006 og for resultatet og kontantstrømmene i regnskapsåret i overensstemmelse med god regnskapskikk i Norge
- ledelsen har oppfylt sin plikt til å sørge for ordentlig og oversiktlig registrering og dokumentasjon av regnskapsopplysninger i samsvar med lov og god bokføringsskikk i Norge
- opplysningene i årsberetningen om årsregnskapet, forutsetningen om fortsatt drift er konsistente med årsregnskapet og er i samsvar med lov og forskrifter.

Kristiansand, 10/4 2007

Olav Flateland

Olav Flateland

statsautorisert revisor