



Regnskap 2002

Studentsamskipnaden i Agder og datterselskapene*

Innholdsfortegnelse

Resultatregnskap	s. 2
Balanse	s. 3
Kontantstrømanalyse	s. 4
Noter	s. 5
Styreberetning	s. 10
Revisjonsberetning	s. 13

* SiA Catering AS og Studentenes Kulturhus AS

RESULTATREGNSKAP

STUDENTSAMSKIPNADEN I AGDER			KONSERNET	
2002	2001		2002	2001
		Noter		
29 165 058	18 554 776	Salgsinntekter	37 485 296	24 085 069
29 864 542	25 279 565	Leieinntekter	29 815 492	25 279 726
9 845 267	6 922 243	Offentlige tilskudd	9 845 267	6 922 243
4 521 240	4 289 565	Semesteravgift	4 521 240	4 289 565
942 869	955 299	Andre driftsinntekter	1 621 920	2 022 136
74 338 976	56 001 448	Sum inntekter	83 289 215	62 598 739
6 052 012	5 687 648	Vareforbruk	9 356 160	8 231 223
27 453 105	22 325 922	Personalkostnader	30 977 722	24 712 334
-57 494	-4 296	Administrasjonsbidrag	5	0
-268 701	-71 600	Intern leie	-1	0
24 909 521	18 809 873	Andre driftskostnader	27 147 735	21 217 812
2 447 165	2 042 856	Sosiale og kulturelle tiltak	2 447 165	2 042 856
7 421 484	5 188 772	Avskrivninger	7 421 484	5 500 742
0	0	Nedskrivninger	0	1 165 924
104 168	141 909	Tap på krav	104 168	154 104
68 061 260	54 121 086	Sum driftskostnader	77 454 438	63 024 996
6 277 716	1 880 362	Driftsresultat	5 834 777	-426 257
664 721	733 667	Finansinntekter	666 892	739 682
8 076 841	2 039 434	Finanskostnader	8 076 842	2 167 567
-7 412 120	-1 305 767	Resultat av finansposter	-7 409 950	-1 427 885
-1 134 404	574 595	Resultat før skatt	-1 575 173	-1 854 142
0	0	Skattekostnad	9 660	35 308
-1 134 404	574 595	Resultat før ekstraord. poster	-1 565 513	-1 818 834
0	0	Ekstraordinære inntekter	0	0
1 054 626	3 287 308	Ekstraordinære kostnader	1 054 626	3 287 308
-1 054 626	-3 287 308	Resultat av ekstraord. poster	-1 054 626	-3 287 308
-2 189 030	-2 712 712	Årsresultat	-2 620 139	-5 106 141

BALANSE PR. 31.12.

STUDENTSAMSKIPNADEN I AGDER			KONSERNET		
2002	2001		Noter	2002	2001
EIENDELER					
0	0	Utsatt skattefordel	12	44 968	35 308
294 085 602	281 348 514	Bygninger/tomter	6	294 085 602	284 635 822
5 637 023	8 767 266	Anlegg under utførelse	6	5 637 023	8 767 266
15 876 357	15 405 356	Biler og inventar	6	16 044 704	15 573 703
110 000	110 000	Aksjer i datterselskap	9	110 000	110 000
1	1 054 627	Andre aksjer	9	1	1 054 627
315 708 983	306 685 763	Sum anleggsmidler		315 922 298	310 176 726
279 923	195 234	Varelager	7	326 167	240 834
194 350	403 561	Kundefordringer		574 100	501 776
1 401 172	2 308 922	Andre fordringer		191 690	196 842
41 890 109	11 638 492	Kasse og bank	5	42 311 337	11 882 875
43 765 555	14 546 210	Sum omløpsmidler		43 403 295	12 822 328
359 474 537	321 231 973	Sum eiendeler		359 325 592	322 999 054
EGENKAPITAL OG GJELD					
<i>Innskutt egenkapital</i>					
101 916 920	69 213 885	Statstilskudd bygg	10	101 916 920	69 213 885
14 406 391	14 406 391	Bundne tilskudd	10	14 406 391	14 406 391
<i>Opptjent egenkapital</i>					
250 000	250 000	Fond for vurderingsforskjeller	10	250 000	250 000
81 917 688	81 917 688	Overkursfond	10	81 917 688	81 917 688
6 500 000	3 737 575	Bundet egenkapital	10	6 500 000	3 737 575
3 707 971	7 726 174	Fri egenkapital	10	3 354 480	7 803 793
208 698 970	177 251 713	Sum egenkapital		208 345 479	177 329 332
<i>Avsetning for forpliktelser</i>					
18 646 596	13 823 618	Vedlikeholdsfond		18 646 596	13 823 618
0	2 433 250	Avsetning Spicheren		0	2 433 250
511 401	634 891	Studentsosiale tiltak		511 401	634 891
153 476	268 064	Netto pensjonsforpliktelse	4	153 476	268 064
401 298	335 475	AFP-forpliktelse	4	401 298	335 475
<i>Annen langsiktig gjeld</i>					
114 394 801	110 202 744	Gjeld til kredittinstitusjoner	8	114 394 801	111 497 861
0	1 295 117	Avsetn. gjeld Studentenes Kulturhus AS		0	1 295 117
1 050 000	1 200 000	Forsk.bet. husleie fra Sør Bok		1 050 000	1 200 000
135 157 572	130 193 160	Sum langsiktig gjeld		135 157 572	131 488 277
2 107 447	1 799 215	Leverandørgjeld		2 182 825	1 879 192
2 255 490	1 556 107	Skattetrekk og off. avgifter		2 346 890	1 767 418
0	1 992 191	Avsetn. mellomværende Stud. Kulturhus AS		0	1 992 191
11 255 059	8 439 587	Annen kortsiktig gjeld		11 292 826	8 542 644
15 617 996	13 787 100	Sum kortsiktig gjeld		15 822 542	14 181 445
359 474 538	321 231 973	Sum egenkapital og gjeld		359 325 593	322 999 054

KONTANTSTRØMANALYSE

STUDENTSAMSKIPNADEN I AGDER			KONSERNET	
2002	2001		2002	2001
		<u>Kontantstrøm fra drift</u>		
-2 189 030	-2 712 712	Resultat	-2 620 140	-5 106 143
-	-	Skattekostnad	-9 660	-35 308
-150 000	-150 000	Inntektsføring av forsk.bet. leie fra Sør Bok	-150 000	-150 000
3 322 978	2 910 104	Forskjell mellom kostn.ført og utført vedlikehold	3 322 978	2 910 104
-48 765	-135 816	Endring i fremtidige pensjonsforpliktelser	-48 765	-135 816
7 421 484	5 188 772	Ordinære avskrivninger	7 421 484	5 500 742
1 054 626	-	Nedskrivning anleggsmidler	1 054 626	1 165 924
-84 689	-13 205	Endring i varelager	-85 333	33 055
209 211	135 980	Endring i kundefordringer	-72 324	44 626
907 750	-423 652	Endring i andre kortsiktige fordringer	910 150	-426 052
308 232	1 272 747	Endring i leverandørgjeld	894 444	1 295 904
699 383	296 970	Endring i skattetrekk og offentlige avgifter	579 473	489 417
823 281	3 201 728	Endring i annen kortsiktig gjeld	1 254 373	4 110 923
12 274 461	9 570 916	Netto kontantstrøm fra drift	12 451 306	9 697 376
		<u>Kontantstrøm fra investeringer</u>		
-7 081 904	-59 292 892	Investert i Spicheren	-7 081 904	-59 292 892
-4 709 488	-6 785 733	Investert i Hokus Pokus barnehage	-4 709 488	-6 785 733
-4 989 025	-195 603	Investert i Gimle studentby	-4 989 025	-195 603
-	-1 028 492	Investert i Kafé Kampus Gimlemoen	-	-1 028 492
-48 081	-	Investert i Østsia	-48 081	-
-292 358	-436 371	Investert i Wilhelm Aareks hus	-292 358	-436 371
-378 473	-170 984	Investert i eksisterende eiendommer	-378 473	-170 984
-	-960 000	Andre investeringer	-	-960 000
-17 499 329	-68 870 076	Netto kontantstrøm fra investeringer	-17 499 329	-68 870 076
		<u>Kontantstrøm fra finansiering</u>		
4 192 057	55 605 340	Netto endring i pantelån	4 192 057	55 465 691
2 250 000	5 250 000	Tilskudd fra Kulturdept. til Spicheren	2 250 000	5 250 000
30 453 035	-	Tilskudd fra UFD til boligbygging	30 453 035	-
-1 418 607	1 128 376	Annen kontantstrøm fra finansiering	-1 418 607	1 238 376
35 476 485	61 983 716	Netto kontantstrøm fra finansiering	35 476 485	61 954 067
30 251 617	2 684 556	Netto endring av likvider gjennom året	30 428 462	2 781 367
11 638 492	8 953 936	Likviditetsbeholdning pr. 01.01.	11 882 875	9 101 508
41 890 109	11 638 492	Likviditetsbeholdning pr. 31.12.	42 311 337	11 882 875

NOTER TIL REGNSKAPET

REGNSKAPSPRINSIPPER

Regnskapet er satt opp i samsvar med regnskapslovens bestemmelser (Lov om årsregnskap m.v. av 17.07.98 nr. 53).

Inntektsføring

Inntektsføring av barnehageplasser, husleie og kredittsalg skjer på realisasjonstidspunktet.

Hovedregel for vurdering og klassifisering av eiendeler og gjeld

Eiendeler bestemt til varig eie eller bruk er klassifisert som anleggsmidler. Andre eiendeler er klassifisert som omløpsmidler. Fordringer som skal tilbakebetales innen et år fra etableringstidspunktet er klassifisert som omløpsmidler. Tilsvarende kriterier er lagt til grunn ved klassifisering av kortsiktig og langsiktig gjeld.

Anleggsmidler

Anleggsmidler er vurdert til anskaffelseskost fratrukket avskrivninger. Anleggsmidlene avskrives lineært over antatt økonomisk levetid. Anlegg under utførelse avskrives først fra det tidspunkt de er ferdigstilt.

Omløpsmidler

Varelager er vurdert til kostpris. Fordringer er oppført til pålydende.

Langsiktig gjeld

Neste års avdrag på pantelån er ført opp under kortsiktig gjeld med kr. 4.200.000.

NOTE 1 OFFENTLIGE TILSKUDD

	SIA		KONSERN	
	2002	2001	2002	2001
Statlig driftstilskudd til studentsamskipnaden	1 638 000	1 511 150	1 638 000	1 511 150
Tilskudd fra KUF til drift av studentbarnehager	1 834 201	1 538 928	1 834 201	1 538 928
Tilskudd fra BFD til drift av barnehage	6 257 821	3 872 165	6 257 821	3 872 165
Andre offentlige tilskudd	115 245	-	115 245	-
SUM ORDINÆRE DRIFTSTILSKUDD	9 845 267	6 922 243	9 845 267	6 922 243
Tilskudd til studentboliger fra KUF	30 453 035	-	30 453 035	-
Tilskudd til idrettsbygg fra KD	2 250 000	-	2 250 000	-
SUM OFFENTLIGE TILSKUDD	42 548 302	6 922 243	42 548 302	6 922 243

Ordinære driftstilskudd inntektsføres i resultatregnskapet. Tilskudd til studentboliger og idrettsbygg oppføres i balansen som egenkapital. Dette er tilskudd som må tilbakebetales dersom byggene selges eller dersom prosjektene ikke gjennomføres. Totale tilskudd til byggeprosjekter utgjorde 31.12.02 kr. 101 916 920.

NOTE 2 SEMESTERAVGIFT

HØYSKOLE	Innbetalt semesteravgift			Innbetalt semesteravgift		
	Våren 2002	Høsten 2002	Totalt	Våren 2001	Høsten 2001	Totalt
Høgskolen i Agder	2 070 490	2 140 760	4 211 250	1 959 225	2 117 300	4 076 525
Gimlekollen Mediahøgskole	44 640	45 880	90 520	36 000	40 300	76 300
Folkeuniversitetet	89 080	67 890	156 970	79 440	57 300	136 740
BI Agder	-	62 500	62 500	-	-	-
SUM	2 204 210	2 317 030	4 521 240	2 074 665	2 214 900	4 289 565
Semesteravgift	310	310	Gj.snitt	300	310	Gj.snitt
Antall studenter	7 110	7 474	7 292	6 916	7 145	7 030

NOTE 3 STUDENTSOSIALE TILTAK

TILSKUDD	2002			2001		
	Vest	Øst	SUM	Vest	Øst	SUM
Legeordning	290 191	81 025	371 216	222 170	99 728	321 898
Psykolog	92 521	-	92 521	70 552	0	70 552
Direkte tilskudd	685 840	346 650	1 032 490	787 426	224 833	1 012 259
Leie av lokaler	25 560	86 000	111 560	25 560	81 000	106 560
Husleie Studentorganisasjonen	17 326	-	17 326	42 122	0	42 122
Studentforsikring	40 800	13 600	54 400	40 800	13 600	54 400
Fadderordning	37 500	12 500	50 000	35 000	0	35 000
Studentprest	12 000	-	12 000	12 000	0	12 000
Internasjonalt kontor	30 000	-	30 000	30 000	0	30 000
Tilskudd til Østria	370 000	-	370 000	0	0	0
Annet	229 239	76 413	305 653	249 299	108 766	358 066
SUM	1 830 978	616 188	2 447 165	1 514 929	527 927	2 042 856

NOTE 4**SPESIFIKASJON AV FREMTIDIGE PENSJONSFORPLIKTELSE**

Pensjoner og pensjonsforpliktelser behandles regnskapsmessig som en ytelsesplan i henhold til norsk regnskapsstandard (NRS) for pensjonskostnader.

Selskapets pensjonsordning omfatter 57 personer, hvorav 53 er yrkesaktive og 4 er (uføre-)pensjonister. Fremtidige pensjonsytelser er avhengige av antall opptjeningsår, lønnsnivå og størrelsen på ytelsene gjennom folketrygden. Pensjonsforpliktelsene er dekket gjennom Vital Forsikring ASA.

Standard aktuarmessige forutsetninger er lagt til grunn for beregningene:

- Diskonteringsrente	7,0 %
- Forventet avkastning	8,0 %
- Lønnsregulering	3,3 %
- G-regulering	2,5 %
- Pensjonsregulering	2,5 %
- Frivillig avgang	2,0 %

KOLLEKTIV PENSJON

Endring i pensjonsforpliktelsen er regnskapsført i resultatregnskapet.

ÅRETS PENSJONSKOSTNAD	SIA		KONSERN	
	2002	2001	2002	2001
Nåverdi av årets pensjonsopptjening	663 016	509 218	663 016	509 218
Rentekostnad av påløpt pensjonsforpliktelse	402 258	329 949	402 258	329 949
Forventet avkastning på pensjonsmidler	-396 061	-348 149	-396 061	-348 149
Amortisering	43 992	6 219	43 992	6 219
Netto pensjonskostnad	713 205	497 237	713 205	497 237
PENSJONSORDNINGENS FINANSIELLE STILLING	2002	2001	2000	2001
Påløpt pensjonsforpliktelse	6 306 017	3 956 882	6 306 017	3 956 882
Verdi av forventet lønnsvekst	462 350	1 556 122	462 350	1 556 122
<i>Påløpt pensjonsforpliktelse inkl. lønnsvekst</i>	<i>6 768 367</i>	<i>5 513 004</i>	<i>6 768 367</i>	<i>5 513 004</i>
Verdi av pensjonsmidler	5 438 973	4 715 676	5 438 973	4 715 676
<i>Faktisk netto påløpt pensjonsforpliktelse</i>	<i>-1 329 394</i>	<i>-797 328</i>	<i>-1 329 394</i>	<i>-797 328</i>
Uamortisert estimatavvik	1 194 884	562 390	1 194 884	562 390
Netto pensjonsforpliktelse før arbeidsgiveravgift	134 510	234 938	134 510	234 938
Abeidsgiveravgift (14,1%)	18 966	33 126	18 966	33 126
Netto pensjonsforpliktelse	153 476	268 064	153 476	268 064

AVTALEFESTET PENSJON (AFP)

Det er forutsatt en uttakstilbøyelighet på 25%.

ÅRETS PENSJONSKOSTNAD	SIA		KONSERN	
	2002	2001	2000	2001
Nåverdi av årets pensjonsopptjening	37 468	31 374	37 468	31 374
Rentekostnad av påløpt pensjonsforpliktelse	20 221	17 045	20 221	17 045
Forventet avkastning på pensjonsmidler	-	-	-	-
Amortisering	-	-	-	-
Netto pensjonskostnad	57 689	48 419	57 689	48 419
PENSJONSORDNINGENS FINANSIELLE STILLING	2002	2001	2000	2001
Påløpt pensjonsforpliktelse	269 510	227 022	269 510	227 022
Verdi av forventet lønnsvekst	77 045	64 899	77 045	64 899
<i>Påløpt pensjonsforpliktelse inkl. lønnsvekst</i>	<i>346 555</i>	<i>291 921</i>	<i>346 555</i>	<i>291 921</i>
Verdi av pensjonsmidler	-	-	-	-
<i>Faktisk netto påløpt pensjonsforpliktelse</i>	<i>-346 555</i>	<i>-291 921</i>	<i>-346 555</i>	<i>-291 921</i>
Uamortisert estimatavvik	-5 152	-2 097	-5 152	-2 097
Netto pensjonsforpliktelse før arbeidsgiveravgift	351 707	294 018	351 707	294 018
Abeidsgiveravgift (14,1%)	49 591	41 457	49 591	41 457
Netto pensjonsforpliktelse	401 298	335 475	401 298	335 475

NOTE 5

KONTANTBEHOLDNING

	SIA		KONSERN	
	2002	2001	2002	2001
Kassebeholdning	141 430	79 819	205 014	148 376
Bankinnskudd driftskonti	14 837 402	10 616 089	15 182 361	10 770 004
Bankinnskudd skattetrekk	1 131 386	942 584	1 144 071	964 495
Bankinnskudd Gimle studentby	25 779 891	-	25 779 891	-
SUM	41 890 109	11 638 492	42 311 337	11 882 875

NOTE 6

VARIGE DRIFTSMIDLER

SIA						
POST	MASKINER/ INVENTAR	TRANSPORT- MIDLER	TOMTER	BYGG	ANL. UNDER UTFØRELSE	SUM
Ansk.kost pr. 01.01.02	28 445 693	325 610	154 070	248 456 312	8 767 266	286 148 951
Oppskrivninger før 01.01.02	-	-	-	64 483 688	-	64 483 688
Tilgang i året	2 047 668	-	-	18 581 904	5 415 579	26 045 152
Avgang i året	-	-	-	-	8 545 822	8 545 822
Akk. ord. avskr. pr. 31.12..02	14 617 004	325 610	-	37 590 373	-	52 532 987
Herav akk. avskr. på oppskrivninger	-	-	-	3 385 348	-	3 385 348
						-
Bokført verdi pr. 31.12.02	15 876 357	-	154 070	293 931 532	5 637 023	315 598 982
ÅRETS ORDINÆRE AVSKR.	1 576 668	-	-	5 844 816	-	7 421 484

Hokus Pokus barnehage og Kafé Kampus Gimlemoen er overført fra "Anlegg under utførelse" til "Bygg".

KONSERNET

POST	MASKINER/ INVENTAR	TRANSPORT- MIDLER	TOMTER	BYGG	ANL. UNDER UTFØRELSE	SUM
Ansk.kost pr. 01.01.02	31 210 208	325 610	154 070	254 783 377	8 767 266	295 240 531
Oppskrivninger før 01.01.02	-	-	-	64 483 688	-	64 483 688
Tilgang i året	2 047 668	-	-	18 581 904	5 415 579	26 045 152
Avgang i året	-	-	-	3 287 308	8 545 822	11 833 130
Akk. ord. avskr. pr. 31.12..02	16 047 248	325 610	-	40 630 130	-	57 002 988
Herav akk. avskr. på oppskrivninger	-	-	-	3 385 348	-	3 385 348
Extraord. avskrivning	1 165 924	-	-	-	-	1 165 924
						-
Bokført verdi pr. 31.12.02	16 044 704	-	154 070	293 931 532	5 637 023	315 767 329
ÅRETS ORDINÆRE AVSKR.	1 576 668	-	-	5 844 816	-	7 421 484

NOTE 7

VARELAGER

KOSTNADSSTED	SIA		KONSERN	
	2002	2001	2002	2001
Studen kafé Kampus	174 595	132 434	174 595	146 618
Studen kafé Grooseveien	53 632	56 400	53 632	56 400
Studen kafé Arendal	5 449	6 400	5 449	6 400
Spicheren treningssenter	46 247	-	46 247	-
Luftslottet			46 243	31 416
SUM	279 923	195 234	326 167	240 834

NOTE 8 GJELD TIL KREDITTINSTITUSJONER

KOSTNADSSTED	SIA		KONSERN	
	2002	2001	2002	2001
Husbanklån	13 564 364	13 632 404	13 564 364	13 632 404
+Bank	105 030 437	100 770 340	105 030 437	102 065 457
Neste års avdrag	-4 200 000	-4 200 000	-4 200 000	-4 200 000
SUM	114 394 801	110 202 744	114 394 801	111 497 861

NOTE 9 AKSJER

Selskap	Ant. aksjer	Eierandel	Bokført verdi	Ansk. kost
Datterselskaper:				
SIA Catering AS	100	100,00 %	110 000	110 000
Studentenes Kulturhus AS	100	100,00 %	0	0
Andre aksjer:				
Student Skandinavia AS	1 052 601	8,07 %	1	1 054 627
SUM			110 001	1 164 627

NOTE 10 EGENKAPITAL

SIA							
	Statstilskudd bygg	Bundne tilskudd	Vurderingsforskjeller	Overkursfond	Bundet egenkapital	Fri egenkapital	SUM
<i>Egenkap. 31.12.01</i>	69 213 885	14 406 391	250 000	81 917 688	3 737 575	7 726 174	177 251 713
* Årets resultat						-2 189 030	-2 189 030
* Tilskudd fra KD	2 250 000						2 250 000
* Tilskudd fra UFD	30 453 035						30 453 035
* Disp. i hht. styrevedtak					1 829 175	-1 829 175	-
* Avsetn. til Spicheren					2 433 250		2 433 250
* Tilbakeføring av andel ubenyttet egenkapital					-1 500 000		-1 500 000
							-
Egenkap. 30.12.02	101 916 920	14 406 391	250 000	81 917 688	6 500 000	3 707 971	208 698 970
KONSERNET							
	Statstilskudd bygg	Bundne tilskudd	Vurderingsforskjeller	Overkursfond	Bundet egenkapital	Fri egenkapital	SUM
<i>Egenkap. 31.12.01</i>	69 213 885	14 406 391	250 000	81 917 688	3 737 575	7 803 793	177 329 332
* Årets resultat						-2 620 139	-2 620 139
* Tilskudd fra KD	2 250 000						2 250 000
* Tilskudd fra UFD	30 453 035						30 453 035
* Disp. i hht. styrevedtak					1 829 175	-1 829 175	0
* Avsetn. til Spicheren					2 433 250		2 433 250
* Tilbakeføring av andel ubenyttet egenkapital					-1 500 000		-1 500 000
							-
Egenkap. 30.12.02	101 916 920	14 406 391	250 000	81 917 688	6 500 000	3 354 480	208 345 479

NOTE 11

PERSONALKOSTNADER, ANTALL ANSATTE OG GODTGJØRELSER

Personalkostnader	SIA		KONSERNET	
	2002	2001	2002	2001
Lønn	23 978 615	18 166 756	24 224 425	18 544 167
Avgiftspliktige honorarer	79 500	262 782	81 110	331 812
Feriepenger	2 684 886	2 175 274	2 713 924	2 213 770
Styrehonorar	119 500	174 200	119 500	185 275
Sluttvederlagsordningen	192 840	145 005	192 840	145 005
OU-fond	57 065	31 744	57 065	31 744
Arbeidsgiveravgift	3 801 181	3 018 571	3 840 691	3 086 892
Pensjonsforsikring	547 950	325 366	547 950	325 366
Gruppelivsforsikring	418 996	264 320	418 996	264 320
Ulykkes-/yrkesskadeforsikring	84 350	50 033	84 350	54 838
Sivilarbeider	51 220	-	51 220	28 355
Refusjon vedr. arbeid	-6 231 015	-3 951 534	-6 231 015	-3 956 304
Kurs/konferanser	426 237	138 391	440 166	160 916
Annet	1 241 779	1 525 016	4 436 499	3 296 180
Sum personalkostnad	27 453 105	22 325 922	30 977 722	24 712 334

I posten "Refusjon vedr. arbeid" ligger refusjon av alle personalkostnader vedr. Hans-Erik Ramsdal og en del av kostnadene vedr. Hellen Bjellerås. Disse får hele eller deler av sin lønn gjennom Staben, som så får dette refundert via interne føring. Motposten blir "Annen personalkostnad" på de aktuelle avdelinger. Dette forklarer de høye verdiene på "Refusjon vedr. arbeid" og "Annet".

Antall ansatte

Pr. oktober 2002 var det 190 ansatte i SiA. Da er både de fast og midlertidig ansatte tatt med. Til sammen utgjorde dette 94,7 årsverk. I konsernet er det 191 ansatte.

Ytelse til ledende personer

SiA:

Styrehonorar er kostnadsført med kr. 119 500 i 2002. Lønn til administrerende direktør utgjorde kr. 560.887, mens andel kollektiv pensjonsordning utgjorde kr. 11.111. Honorar til revisor er bokført med totalt kr. 85.978, herav utgjør kr. 57.241 revisjon og kr. 28.737 konsulentbistand.

KONSERN:

Revisjonshonorar er kostnadsført med kr. 76 800 og konsulenttjeneter med kr. 31 700.

NOTE 12

UTSATT SKATTEFORDEL

Det er kun datterselskapene i konsernet som er skattepliktige.

	SiA-Catering	
	2001	2002
<u>Spesifikasjon av årets skattegrunnlag</u>		
Resultat før skattekostnad		-34 572
Inntekt		-34 572
<u>Spesifikasjon av årets skattekostnad</u>		
Endring utsatt skattefordel		9 660
Ordinær skattekostnad		9 660
Skattesats 31.12.		28,0 %
Utsatt skatt/skattefordel:		
Skattemessig fremførbart underskudd som utlignes	126 100	160 600
Grunnlag utsatt skattefordel	126 100	160 600
Utsatt skattefordel	35 308	44 968

NOTE 13

EKSTRAORDINÆRE POSTER

	SIA		KONSERNET	
	2002	2001	2002	2001
Luftslottet (mellomværende)		424 808		424 808
Vaskeriet (mellomværende)		1 567 383		1 567 383
Vaskeriet (overtakelse av gjeld)		1 295 117		1 295 117
Nedskrivning av aksjene i Student Skandinavia	1 054 626		1 054 626	
Sum	1 054 626	3 287 308	1 054 626	3 287 308

Studentsamskipnaden i Agder

Styrets beretning for 2002

Generelt

Studentsamskipnaden i Agder ledes av et styre på 10. Høgskolen i Agder velger 3, Studentparlamentet 5 og de ansatte 2. Styrets funksjonstid er fra 1. januar til 31. desember. I 2002 hadde styret denne sammensetning frem til og med 31 mars:

Paul Flaa, Kari Wigstøl, Harald Næser, Tom Erik Grimslid (leder), Rønnaug Flatin, Grete Nilsen, Jane Brynstad Power, Bengt-Erik Olausson og Heming Bentsen.

Varamedlemmer var Audhild Vaaje, Arnfinn Fanghol, Seunn Smith-Tønnessen, Steinar Moberg Bjørøy, Astrid Melissa Jocelyn, Jan Eskil Hollen, Hege Becker, Agnetha Slotta og Heidi Brødsjø.

Fra og med 1 april hadde styret følgende sammensetning:

Paul Flaa, Kari Wigstøl, Harald Næser, Arnt Gunnar Hårstad, Heming Bentsen, Tone Aasheim, Solbjørg Bryn Rysstad, Morten Dahl-Hansen, Ragnhild Elisabeth Bendiksen, Jørgen Arne Aass.

Varamedlemmer var Audhild Vaaje, Arnfinn Fanghol, Seunn Smith-Tønnessen, Heidi Brødsjø, Hans Petter Ribe, Bengt-Erik Olausson, Rønnaug Flatin, Lars Rune Haugen, Lars Hove, Marte Mari Moen.

Arnt Gunnar Hårstad var styrets leder fra 1. april. Selskapet ble fra 18. mars 2002 ledet av konst. AD Jan Terje Voilaas. Styret hadde 7 møter i 2002. Honorar til styret er utbetalt med kr 119.500,-. Godtgjørelse til konst. AD var kr. 560.887. Revisor var statsautorisert revisor Olav Flateland. Revisjonshonorar er utbetalt med kr. 57.241,-.

Formål

Studentsamskipnadens formål er hjemlet i lov om studentsamskipnader av 28. juni 1996, som sier at oppgaven er å ta seg av de interesser som knytter seg til studentenes velferdsbehov ved det enkelte lærested. SiA skal samtidig bidra til å gjøre Sørlandet til landets mest attraktive sted å studere.

Studenttall

I henhold til ny lov skal alle institusjoner som omfattes av universitets- og høyskoleloven og privathøgskoleloven være tilknyttet en studentsamskipnad. I 2002 hadde SiA følgende medlemssammensetning:

Institusjon	Medlemmer Våren 2002	Medlemmer Høsten 2002
Høgskolen i Agder	6.679	6.906
Gimle Mediehogskole	144	148
Agder Folkeuniversitet	287	219
BI-Agder	0	201
Sum	7.110	7.474

Organisasjon

Bokhandeldriften er organisert i Stiftelsen Sørbok, som har eget styre og presenterer egne regnskaper. Cateringvirksomhet og kulturhusdrift er organisert i egne aksjeselskaper. Disse er heleide datterselskaper av SiA og inngår i konsernets regnskaper.

SiA har et godt motivert personale, og det er et godt klima mellom administrasjon, styre og ansatte. Samarbeidet med høgskolene fungerer godt og det er verdifullt for det helhetlige læringsmiljø at høgskolene velger inn nøkkelpersoner fra ledelsen og fra instituttene til våre styrende organer. Forholdet til studentene er bra. Studentenes egeninnsats er en betydelig ressurs for virksomheten.

Det var i alt 86 fast ansatte i virksomheten pr. 31.12.02. En anser det indre arbeidsmiljø for godt, og virksomheten forurenser ikke det ytre miljø.

Tilbud og oppgaver

En sentral oppgave for SiA er å sikre at nødvendig infrastruktur som boliger, kafeer, barnehager, idrettsanlegg, lokaler for sosiale aktiviteter, bokhandel m.m. er tilgjengelig i gangavstand fra høgskolene. Dette bidrar til at studentene kan benytte mest mulig av sin tid til faglig virksomhet og sosial kontakt. Dette vil bedre studiemiljøet og legge til rette for en mer effektiv gjennomføring av studiene.

I tillegg til de nevnte primærfunksjonene legger SiA ned innsats også innen andre områder som formidling av private boliger, ulykkesforsikring, lege- og psykologtjeneste, fadderordninger og div. sekretariatsfunksjoner. Det ytes også betydelige tilskudd til studentsosiale lag og foreninger, bl.a. idrettslag, kor og orkestre, studentaviser og radioer, kristelige lag, linjeforeninger og studentråd, fotoklubb, dykkerklubb. I Grimstad leies 15 timer pr. uke i Grimstadhallen. Ledig kapasitet i studentboligene om sommeren utnyttes som ferieleiligheter rettet mot turistmarkedet.

Økonomi

SiA-Konsern økte sin omsetning fra kr. 62,6 mill. i 2001 til kr. 83,3 mill. i 2002. Driftsresultat ble styrket med kr. 6,26 mill. Driftsresultatet balanserte økningen i kapitalkostnader. Selskapets aksjepost i Student Skandinavia AS ble tapsført med kr. 1.054.626. Samlet sett ble årets resultat kr.- 2.620.139,-. Samlet inntjeningssevne ble 5,8%. Man forventer en inntjeningssevne på 11% i 2003.

Selskapet forvaltet ved utgangen av året en samlet kapital bokført til kr. 359,3 mill. Egenkapitalandelen utgjorde 58 %.

Semesteravgiften i 2002 var kr. 310 pr. semester.

Styret vurderer forutsetningene for videre drift som gode.

Fremover


År 2001 ble omtalt som det mest kompliserte, utfordrende og belastende året i SiAs historie så langt. Det samme kan sies om 2002. I løpet av få år har SiA fordoblet sine aktiviteter. Dertil kommer stadig pågående prosjekter av ulike slag.

I februar 2003 åpnet SiA studentenes nye kulturverksted Østia, i Kristiansand. Høsten 2003 åpnes 148 nye studentboliger på Gimlemoen i Kristiansand. Studiestart 2003 skal vies særlig oppmerksomhet og vi er også i gang med å planlegge "Studentenes Vinterfestival". Denne ser kanskje dagens lys vinteren 2004.

SiA står også foran store rehabiliteringsoppgaver på eksisterende eiendommer de nærmeste 5 årene. Et annet mål i samme periode er å få redusert selskapets samlede gjeld. Begge disse oppgavene må løses gjennom styrking av selskapets inntjeningsvevne.

Kristiansand, Grimstad og Arendal har i mange år vært kjent for sitt gode studentsosiale miljø, preget av en rekke store og små frivillige grupper og lag. Dette har vært en viktig del av landsdelers helhetlige læringsmiljø. Etter en turbulent periode med store strukturelle endringer og fallende engasjement blant studentene, ser vi nå tegn på at studentenes sosiale engasjement er ved å ta seg opp. En av SiAs viktigste oppgaver fremover blir å gi dette gryende engasjementet best mulig vekstvilkår. Nå som før er et godt studentsosialt miljø en forutsetning i konkurransen om fremtidens studenter.

Kristiansand 7 mars 2003



Ingunn K. Nøtting



Raymond Larsen



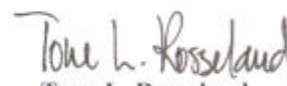
Hilma Sundstøl




Jørgen Arne Aass



Solbjørg B. Rysstad




Tone L. Rosseland



Harald Næser



Paul Flaa



Kari Wigstøl



Arnt Gunnar Hårstad
Styreleder

Revisjonsfirma

Olav Flateland AS

Org.nummer 983 534 961

Til styret i

Studentsamskipnaden i Agder

Postboks 736

Vestre Strandgate 32

4666 KRISTIANSAND

38 12 96 60 Telefon

38 12 96 61 Telefax

Medlem av Den norske Revisorforening

Revisornummer 862 490 762

REVISJONSBERETNING FOR 2002


Vi har revidert årsregnskapet for *Studentsamskipnaden i Agder* for regnskapsåret 2002, som viser et underskudd på kr 2.189.030,- for morselskapet og et underskudd på kr 2.620.139,- for konsernet. Vi har også revidert opplysningene i årsberetningen om årsregnskapet, forutsetningen om fortsatt drift og forslaget til dekning av underskuddet. Årsregnskapet består av resultatregnskap, balanse, kontantstrømpoppstilling, noteopplysninger og konsernregnskap. Årsregnskapet og årsberetningen er avgitt av studentsamskipnadens styre og daglig leder. Vår oppgave er å uttale oss om årsregnskapet og øvrige forhold i henhold til revisorlovens krav.

Vi har utført revisjonen i samsvar med revisorloven og god revisjonsskikk. God revisjonsskikk krever at vi planlegger og utfører revisjonen for å oppnå betryggende sikkerhet for at årsregnskapet ikke inneholder vesentlig feilinformasjon. Revisjon omfatter kontroll av utvalgte deler av materialet som underbygger informasjonen i årsregnskapet, vurdering av de benyttede regnskapsprinsipper og vesentlige regnskapsestimater, samt vurdering av innholdet i og presentasjonen av årsregnskapet. I den grad det følger av god revisjonsskikk, omfatter revisjon også en gjennomgåelse av studentsamskipnadens formuesforvaltning og regnskaps- og intern kontrollsystemer. Vi mener at vår revisjon gir et forsvarlig grunnlag for vår uttalelse.

Vi mener at

- årsregnskapet er avgitt i samsvar med lov og forskrifter og gir et uttrykk for studentsamskipnadens og konsernets økonomiske stilling 31. desember 2002 og for resultatet og kontantstrømmene i regnskapsåret i overensstemmelse med god regnskapsskikk
- ledelsen har oppfylt sin plikt til å sørge for ordentlig og oversiktlig registrering og dokumentasjon av regnskapsopplysninger i samsvar med lov og god regnskapsskikk
- opplysningene i årsberetningen om årsregnskapet, forutsetningen om fortsatt drift og forslaget til dekning av underskuddet er konsistente med årsregnskapet og er i samsvar med lov og forskrifter.

Kristiansand, 7. mars 2003



Olav Flateland

statsautorisert revisor